

Biblioteka im. Hieronima
Łopacińskiego w Lublinie

18103 3

18103

B. P. im. Ł.

РЕЗУЛЬТАТЫ ОДНОДНЕВНОЙ ПЕРЕПИСИ НАСЕЛЕНИЯ

города ВАРШАВЫ вЪ 1882 году.

ЧАСТЬ III-я НАСЕЛЕНИЕ
по роду занятій.

REZULTATY SPISU JEDNODNIOWEGO LUDNOŚCI miasta Warszawy 1882 roku.

СЗЕСЬ III-СІА LUDNOŚĆ
podług zajęć.

WARSZAWA.
DRUK WŁADYSŁAWA SZULCA I SŁI,
Senatorska Nr. 6.

1885.

str. 13

no 24



1000087076



1172



174123
309224

18103

РЕЗУЛЬТАТЫ

ОДНОДНЕВНОЙ ПЕРЕПИСИ НАСЕЛЕНИЯ

города ВАРШАВЫ въ 1882 году.

ЧАСТЬ III-ая НАСЕЛЕНИЕ

по роду занятий.

18103


REZULTATY

SPISU JEDNODNIOWEGO LUDNOŚCI

miasta Warszawy 1882 roku.

CZĘŚĆ III-CIA LUDNOŚĆ

podług zajęć.



WARSZAWA.

DRUK WŁADYSŁAWA SZULCA i S-ki,

Senatorska Nr. 6.

1885.



Дозволено Цезарюю.
Варшава, 21 Июля 1885 г.



III 324008 / C.3

312 (438) (083.4)

О Г Л А В Л Е Н І Е.

	<i>Стр.</i>
Глава I-ая.	
Распредѣленіе жителей по роду занятій и на самостоятельныхъ и несамостоятельныхъ членовъ семействъ.	1
<i>(Таблицы Nr. 1 по 5).</i>	
Глава II-ая.	
Распредѣленіе жителей г. Варшавы по занятіямъ и по возрасту.	127
<i>(Таблицы Nr. 6 по 11).</i>	
Глава III-я.	
Распредѣленіе жителей г. Варшавы по занятіямъ, вѣроисповѣданіямъ, національности и подданству	195
<i>(Таблицы Nr. 12 и 13).</i>	
Глава IV-ая.	
Распредѣленіе лицъ занятыхъ на фабрикахъ, въ торговлѣ и въ ремеслахъ	251
<i>(Таблицы Nr. 14 и 15).</i>	
Глава V-ая.	
Распредѣленіе посѣщающей училища молодежи въ возрастѣ отъ 5 до 20 лѣтъ	277
<i>(Таблица Nr 16).</i>	


SPIS ROZDZIAŁÓW.

	<i>Str.</i>
Rozdział I-szy.	
Podział ludności podług zajęć i na niezależnych i zależnych członków rodzin.	1
<i>(Tablice N. 1 do 5.)</i>	
Rozdział II-gi.	
Podział mieszkańców miasta Warszawy podług zajęć i wieku	127
<i>(Tablice N. 6 do 11.)</i>	
Rozdział III-ci.	
Podział mieszkańców miasta Warszawy podług zajęć, wyznań, narodowości i stosunku poddaństwa	195
<i>(Tablice N. 12 i 13.)</i>	
Rozdział IV-ty.	
Osoby zajęte w fabrykach, w handlu i w rzemiosłach	251
<i>(Tablice N. 14 i 15.)</i>	
Rozdział V-ty.	
Podział uczęszczającej do zakładów naukowych młodzieży w wieku od 5 do 20 lat	277
<i>(Tablica N. 16.)</i>	

ГЛАВА I^{АЯ}

РАСПРЕДѢЛЕНІЕ ЖИТЕЛЕЙ ПО РОДУ ЗАНЯТІЙ,

И НА САМОСТОЯТЕЛЬНЫХЪ И НЕСАМОСТОЯТЕЛЬНЫХЪ
ЧЛЕНОВЪ СЕМЕЙСТВЪ.



ROZDZIAŁ I^{SZY}

PODZIAŁ LUDNOŚCI PODŁUG ZAJĘĆ

i na niezależnych i zależnych członków rodzin.

При распредѣленіи жителей г. Варшавы по занятіямъ приняты въ основаніе систематическій перечень занятій, составленный для однодневной переписи населенія Германіи въ 1875 г. (Reichs-Gewerbe Classification 1875) и такой же перечень составленный для переписи занятій въ Германіи въ день 5 Юня 1882 г. (Systematisches Verzeichniss der Berufsarten nach der allgemeinen Berufszählung vom 5 Juni 1882).

Последній перечень составляет сокращеніе предыдущаго и заключаетъ въ себѣ всего 153 рода занятій.

Въ Варшавѣ представилась возможность распредѣлить жителей города на 199 родовъ занятій. Систематическій перечень ихъ приложенъ къ этой главѣ.

Распредѣлено по занятіямъ такъ называемое осѣдлое населеніе, т. е. постоянные и непостоянные жители города; исключены только пріѣзжія лица, которыхъ оказалось въ день однодневной переписи всего 4431 человекъ.

Въ *Таблицѣ № 1* представлено все осѣдлое населеніе города, распредѣленное по занятіямъ, безъ раздѣленія на полицейскіе участки, но съ отдѣленіемъ самостоятельныхъ лицъ отъ несамостоятельныхъ членовъ семействъ и уроженцевъ Варшавы отъ иногородныхъ.

Раздѣленіе жителей по полицейскимъ участкамъ принято въ основаніе слѣдующихъ за первую таблиць.

Въ *Таблицѣ № 2* представлено общее число лицъ по каждому роду занятій, безъ отдѣленія самостоятельныхъ отъ членовъ ихъ семействъ, но по полицейскимъ участкамъ и въ порядкѣ уменьшающагося ихъ числа въ каждомъ родѣ занятій.

Болѣе 1000 представителей оказалось въ 69 родахъ занятій, отношеніе ихъ къ общему числу жителей города показано въ нижеслѣдующей вѣдомости:

Личная прислуга	50.209	13,11%
Чернорабочіе	35.064	9,16 „
Сапожники	19.284	5,04 „
Торговцы разными предметами отдѣльно непоименованными	15.308	4,— „
Состоящіе въ частной службѣ	11.458	2,99 „
Столяры	11.093	2,90 „
Торгующіе съѣтными прина- сами	9.865	2,58 „
Портные	9.614	2,51 „

Za podstawę do podziału ludności miasta Warszawy, przyjęto wykaz systematyczny zajęć, ułożony dla spisu jednodniowego ludności w Niemczech w 1875 r. (Reichs-Gewerbe-Classification 1875) i także wykaz ułożony dla spisu jednodniowego zajęć w Niemczech w dniu 5 Czerwca 1882 r. (Systematisches Verzeichniss der Berufsarten nach der allgemeinen Berufszählung vom 5 Juni 1882).

Ostatni wykaz jest skróceniem poprzedniego i zawiera tylko 153 rodzaje zajęć.

Ludność Warszawy została podzieloną na 199 rodzajai zajęć, których wykaz systematyczny załączony został do niniejszego rozdziału.

Podług zajęć rozdzielono ludność t. z. zamieszkałą miasta, t. j. stałych i niestałych mieszkańców, wyłączeni zostali tylko przyjezdni, których w dzień spisu jednodniowego naliczono tylko 4.431 osób.

Tablica Nr. 1 przedstawia ludność zamieszkałą Warszawy podzieloną podług zajęć, bez rozróżnienia pojedynczych cyrkułów policyjnych, ale z podziałem na osoby niezależne (t. j. pracujące produkcyjnie) i zależne (t. j. żyjące z pracy poprzednich) i podług tego czy są urodzone w Warszawie, czy też urodziły się w innych miejscowościach.

Podział ludności podług cyrkułów policyjnych uwzględniony został w tablicach następujących.

Tablica Nr. 2 przedstawia liczbę ogólną osób każdego rodzaju zajęcia, nie różniając osób niezależnych od członków rodzin, podzielonych podług cyrkułów policyjnych i w porządku zmniejszającej się ich liczby.

Więcej niż 1000 osób liczyły 69 zajęcia, których stosunek do liczby ogólnej ludności, był następujący:

Usługi osobiste	50.209	13,11%
Wyrobnicy	35.064	9,16 „
Szewcy	19.284	5,04 „
Handlujący przedmiotami nie wymienionemi szczegółowo	15.308	4,— „
Oficyaliści prywatni	11.458	2,99 „
Stolarze	11.093	2,90 „
Handlujący przedmiotami spo- zywczeni	9.865	2,58 „
Krawcy	9.614	2,51 „

Служащіе при желѣзныхъ до- рогахъ	7.954	2,08%
Правительственныя чиновники	7.802	2,04 „
Капиталисты	7.793	2,03 „
Домовладѣльцы	7.264	1,90 „
Слесари	7.164	1,87 „
Факторы	7.112	1,86 „
Педагоги	6.975	1,82 „
Пенсіонеры	6.713	1,75 „
Люди имѣющіе неопредѣлен- ныя занятія	6.672	1,74 „
Извозчики	6.518	1,70 „
Швей	4.778	1,25 „
Содержатели и сидѣльцы ка- баковъ	4.150	1,08 „
Торгующіе въ разносъ	4.145	1,08 „
Нижніе воинскіе чины (*)	3.479	0,91 „
Кузнецы	3.470	0,91 „
Помѣщики	3.439	0,90 „
Хлѣбники	3.309	0,86 „
Содержатели ресторацій и слу- жащіе въ нихъ	3.282	0,86 „
Учащіеся	3.151	0,82 „
Разсылные и состоящіе въ низ- шей частной службѣ	3.072	0,80 „
Мастеровые жестяныхъ дѣлъ	3.034	0,79 „
Мясники	3.014	0,79 „
Низшіе чины полиціи	2.942	0,77 „
Каменьщики	2.874	0,75 „
Воинскіе генералы и офицеры	2.852	0,74 „
Торгующіе въ модныхъ мага- зинахъ	2.218	0,58 „
Работающіе въ прачешныхъ .	2.215	0,58 „
Торгующіе углемъ, дровами и нефтью	2.153	0,56 „
Кожевники	2.148	0,56 „
Переплетчики	2.027	0,53 „

(*) Кромѣ того оказалось въ Варшавѣ 19.078 нижнихъ воинскихъ чиновъ, живущихъ въ казармахъ, о которыхъ не было представлено подробныхъ свѣдѣній.

Pracujący przy drogach że- laznych	7.954	2,08%
Urzędnicy państwowi	7.802	2,04 „
Kapitałiści	7.793	2,03 „
Właściciele domów	7.264	1,90 „
Ślusarze	7.164	1,87 „
Faktorzy	7.112	1,86 „
Zajęcia pedagogiczne	6.975	1,82 „
Emeryci	6.713	1,75 „
Osoby zajęć nieoznaczonych	6.672	1,74 „
Furmani, doróżkarze	6.518	1,70 „
Szwaczki	4.778	1,25 „
Utrzymujący szynki i tam słu- żący	4.150	1,08 „
Zajmujący się handlem ulicz- nym	4.145	1,08 „
Żołnierze i podoficerowie (*).	3.479	0,91 „
Kowale	3.470	0,91 „
Właściciele dóbr ziemskich	3.439	0,90 „
Piekarze	3.309	0,86 „
Utrzymujący restauracje i ku- chnie i tam usługujący	3.282	0,86 „
Ucząca się młodzież nie przy familii	3.151	0,82 „
Woźni i niżsi oficyaliści	3.072	0,80 „
Blacharze	3.034	0,79 „
Rzeźnicy	3.014	0,79 „
Niższe organa policyi	2.945	0,77 „
Mularze	2.874	0,75 „
Wyższe stopnie wojskowe	2.852	0,74 „
Utrzymujący magazyny mód i tam pracujący	2.218	0,58 „
Utrzymujący pralnie i cero- wnie i tam pracujący	2.215	0,58 „
Handlujący drzewem, węglami, naftą, i t. p.	2.153	0,56 „
Garbarze	2.148	0,56 „
Introligatorzy	2.027	0,53 „

(*) Prócz powyższych było jeszcze 19.078 żołnierzy mieszkających w koszarach, o których nie przedstawiono wiadomości szczegółowych.

Торгующіе мануфактурнымъ товаромъ	2.018	0,53%
Токари	1.988	0,52 „
Живущіе на счетъ благотвори- тельности	1.905	0,50 „
Торгующіе колоніальнымъ то- варомъ	1.892	0,49 „
Мѣховщики и шапочники	1.890	0,49 „
Модистки	1.820	0,48 „
Плотники	1.796	0,47 „
Маляры вѣвѣсокъ	1.792	0,47 „
Типографщики	1.773	0,46 „
Позументщики	1.714	0,45 „
Фельдшера	1.637	0,43 „
Церковная прислуга	1.605	0,42 „
Камашники	1.509	0,39 „
Табачные торговцы	1.487	0,39 „
Шорники и сѣдельники	1.468	0,38 „
Ювелиры	1.428	0,37 „
Работающіе въ табачныхъ фа- брикахъ	1.387	0,36 „
Кондитеры	1.372	0,36 „
Арестанты	1.371	0,36 „
Музыканты	1.362	0,36 „
Торгующіе галантерейнымъ товаромъ	1.361	0,36 „
Печники	1.360	0,36 „
Перчаточники	1.300	0,34 „
Обойщики	1.262	0,33 „
Работающіе на фабрикахъ ма- шинъ	1.249	0,33 „
Врачи	1.243	0,32 „
Коммисіонеры	1.200	0,31 „
Служащіе на почтѣ и на те- леграфѣ	1.178	0,31 „
Работающіе на фабрикахъ ме- таллическихъ издѣлій	1.165	0,30 „
Мелочные торговцы	1.062	0,28 „
Мастеровые бронзовыхъ дѣлъ	1.010	0,26 „
Остальными занятіи	40.743	10,64 „
Итого	382.964	100

Handlujący towarami łokcio- wemi.	2.018	0,53%
Tokarze	1.988	0,52 „
Żyjący z dobroczynności pu- blicznej.	1.905	0,50 „
Handlujący towarami kolo- nialnemi	1.892	0,49 „
Kuśnierze i czapnicy	1.890	0,49 „
Modniarki	1.820	0,48 „
Cieśle	1.796	0,47 „
Malarze pokojowi i znaków .	1.792	0,47 „
Drukarze	1.773	0,46 „
Szmuklerze	1.714	0,45 „
Felczerzy	1.637	0,43 „
Służba kościelna	1.605	0,42 „
Kamasznicy	1.509	0,39 „
Utrzymujący dystrybucye .	1.487	0,39 „
Rymarze i siodlarze	1.468	0,38 „
Jubilerzy	1.428	0,37 „
Pracujący w fabrykach tytoniu	1.387	0,36 „
Cukiernicy.	1.372	0,36 „
Więźniowie	1.371	0,36 „
Zajmujący się muzyką. . . .	1.362	0,36 „
Handlujący towarami galan- teryjnymi	1.361	0,36 „
Zduny	1.360	0,36 „
Rękawicznicy.	1.300	0,34 „
Tapicerzy	1.262	0,33 „
Pracujący w fabrykach ma- chin.	1.249	0,33 „
Lekarze	1.243	0,32 „
Posłańcy publiczni	1.200	0,31 „
Pracujący na poczcie, w tele- grafie i przy telefonach .	1.178	0,31 „
Pracujący w fabrykach wy- robów metalowych	1.165	0,30 „
Handlujący drobnymi towarami	1.062	0,28 „
Bronzownicy	1.010	0,26 „
Pozostałe zajęcia	40.743	10,64 „
Suma	382.964	100

Самыми многочисленными оказались следующие занятия: личная прислуга (13% общего числа жителей), чернорабочие (9%) и сапожники (5%).

Въ *Таблиць № 3* перечислены мужчины съ самостоятельными занятіями, распределенные по родамъ занятій и по полицейскимъ участкамъ.

Родовъ занятій, имѣющихъ болѣе 500 представителей—самостоятельныхъ мужчинъ, оказалось 56, согласно нижеслѣдующей вѣдомости:

Чернорабочіе	10.102	8.58%
Сапожники	9.565	8,12 „
Прислуга	8.820	7,49 „
Столяры	4.847	4,12 „
Торгующіе разными предметами отдѣльно непоименованными	3.649	3,10 „
Слесари	3.579	3,04 „
Портныи	3.425	2,91 „
Состоящіе въ частной службѣ	3.250	2,76 „
Служащіе при желѣзныхъ дорогахъ	3.055	2,59 „
Нижніе воинскіе чины	2.575	2,19 „
Правительственныи чиновники	2.406	2,04 „
Учащіеся	2.061	1,75 „
Педагоги	1.932	1,64 „
Извозчики	1.914	1,63 „
Торгующіе съѣстными припасами	1.825	1,55 „
Нижніи чины полиціи	1.643	1,40 „
Факторы	1.588	1,35 „
Кузнецы	1.511	1,28 „
Хлѣбники	1.478	1,26 „
Домовладѣльцы	1.289	1,09 „
Пенсіонеры	1.271	1,08 „
Воинныи генералы и офицеры	1.165	0,99 „
Торгующіе въ разносъ	1.162	0,99 „
Каменьщики	1.159	0,98 „
Мастеровыи жестяныхъ дѣлъ	1.100	0,93 „
Арестанты	1.088	0,92 „
Люди имѣющіи неопредѣленныи занятія	1.051	0,89 „

Z powyższego okazuje się, że najliczniej reprezentowanymi pomiędzy ludnością miejską, były zajęcia następujące: usługi osobiste (13% sumy ogólnej mieszkańców), wyrobnicy (9%) i szewcy (5%).

W *Tablicy Nr. 3* przedstawieni są mężczyźni niezależni, t. j. pracujący produkcyjnie, podług zajęć, cyrkulów policyjnych i podług miejsca urodzenia.

Rodzaj zajęć, posiadających więcej niż 500 przedstawicieli mężczyzn, pracujących niezależnie, znalazło się 56, podług wykazu następującego:

Wyrobnicy	10.102	8,58%
Szewcy	9.565	8,12 „
Usługa osobista	8.820	7,49 „
Stolarze	4.847	4,12 „
Handlujący towarami szcze- gółowo niewymienionymi	3.649	3,10 „
Ślusarze	3.579	3,04 „
Krawcy	3.425	2,91 „
Ofycjaliści prywatni . . .	3.250	2,76 „
Pracujący przy drogach że- laznych	3.055	2,59 „
Żołnierze	2.575	2,19 „
Urzędnicy państwowi . . .	2.406	2,04 „
Ucząca się młodzież nie przy familii	2.061	1,75 „
Zajęcia pedagogiczne . . .	1.932	1,64 „
Furmani i doróżkarze . . .	1.914	1,63 „
Handlujący produktami spo- żywczymi	1.825	1,55 „
Niższe organa policyi . . .	1.643	1,40 „
Faktorzy	1.588	1,35 „
Kowale	1.511	1,28 „
Piekarze	1.478	1,26 „
Właściciele domów	1.289	1,09 „
Emeryci	1.271	1,08 „
Wyższe stopnie wojskowe .	1.165	0,99 „
Zajmujący się handlem węż- drownym	1.162	0,99 „
Mularze	1.159	0,98 „
Blacharze	1.100	0,93 „
Więźniowie	1.088	0,92 „
Osoby zajęcia nieoznaczonego	1.051	0,89 „

Разсылыные и состоящіе въ низшей частной службѣ	1.018	0,86%
Мясники	994	0,84 „
Содержатели и сидѣльцы ка- баковъ	949	0,81 „
Капиталисты	930	0,79 „
Кожевники	908	0,77 „
Торгующіе колоніальнымъ то- варомъ	866	0,74 „
Кондиторы	846	0,72 „
Токари	835	0,71 „
Содержащіе рестораціи и слу- жащіе въ нихъ	825	0,70 „
Переpletчики	823	0,70 „
Фельдшера	792	0,67 „
Типографички	762	0,65 „
Помѣщики	736	0,63 „
Плотники	727	0,62 „
Маляры вывѣсокъ	705	0,60 „
Камашники	694	0,59 „
Шорники, сѣдельники	662	0,56 „
Живущіе на счетъ благотвори- тельности	638	0,54 „
Церковная прислуга	620	0,53 „
Работающіе на фабрикахъ ма- шинъ	613	0,52 „
Обойщики	588	0,50 „
Печники	583	0,50 „
Мѣховщики	566	0,48 „
Торгующіе мануфактурнымъ товаромъ	557	0,47 „
Служащіе на почтѣ и на те- леграфѣ	556	0,47 „
Ювелиры	548	0,47 „
Торгующіе въ модныхъ ма- газинахъ	539	0,46 „
Позументчики	538	0,46 „
Торгующіе дровами, углемъ, нефтью	530	0,46 „
Остальныя занятія	18.281	15,53 „
Итого	117.739	100

Woźni i niżsi oficyaliści	1.018	0,86%
Rzeźnicy	994	0,84 „
Utrzymujący szynki i tam usługujący	949	0,81 „
Kapitaliści	930	0,79 „
Garbarze	908	0,77 „
Utrzymujący handle winne i korzenne i tam usługujący	866	0,74 „
Cukiernicy	846	0,72 „
Tokarze	835	0,71 „
Utrzymujący restauracye, kuchnie i tam usługujący	825	0,70 „
Introligatorzy	823	0,70 „
Felczerzy	792	0,67 „
Drukarze	762	0,65 „
Właściciele dóbr ziemskich	736	0,63 „
Cieśle	727	0,62 „
Malarze pokojowi i znaków	705	0,60 „
Kamasznicy	694	0,59 „
Rymarze i siodlarze	662	0,56 „
Żyjący z dobroczynności publicznej	638	0,54 „
Służba kościelna	620	0,53 „
Pracujący w fabrykach maszyn	613	0,52 „
Tapicerzy	588	0,50 „
Zduny	583	0,50 „
Kuśnierze	566	0,48 „
Handlujący towarami łokciowymi	557	0,47 „
Urzednicy pocztowi, telegrafu i telefonu	556	0,47 „
Jubilerzy	548	0,47 „
Utrzymujący magazyny miodu i tam służący	539	0,46 „
Szmuklerze	538	0,46 „
Handlujący drzewem, węglami, naftą i t. p.	530	0,46 „
Pozostałe zajęcia	18.281	15,53 „
Suma	117.739	100

Наибольшія числа представляютъ: чернорабочіе ($8\frac{1}{2}\%$ общей суммы), сапожники (8%), личная прислуга ($7\frac{1}{2}\%$) и столяры (4%).

Самостоятельныхъ женщинъ оказалось 61.593. Таблица N. 4. Родовъ занятій, представительницъ которыхъ было болѣе 100 самостоятельныхъ женщинъ, оказалось 39. Онѣ перечислены въ ниже слѣдующей вѣдомости.

Прислуга	29.918	48,57%
Чернорабочія	5.309	8,62 „
Швеи	3.614	5,87 „
Капиталистки	2.619	4,25 „
Пенсіонерки	1.669	2,71 „
Модистки	1.474	2,39 „
Прачки	1.431	2,32 „
Занятія педагогикой	1.325	2,15 „
Женщины не имѣющія о- предѣленнаго занятія	1.309	2,13 „
Живущія на счетъ благо- творительности	1.217	1,98 „
Торгующія съѣстными при- пасами	1.157	1,88 „
Учащіяся	1.082	1,76 „
Торгующія предметами осо- бо непоименованными	839	1,36 „
Занятія разносною торго- влюю	698	1,13 „
Проститутки	582	0,94 „
Домовладѣлицы	493	0,80 „
Служащія въ ресторацияхъ	480	0,78 „
Занятія на фабрикахъ ис- кусственныхъ цвѣтовъ	471	0,76 „
Пищи	415	0,67 „
Помѣщицы	411	0,67 „
Повивальныя бабки	335	0,54 „
Бѣлошвейки	299	0,49 „
Арестантки	283	0,46 „
Больничная прислуга	247	0,40 „
Перчаточницы	232	0,38 „

Największą zatem ilość mężczyzn pracujących niezależnie przedstawiają zajęcia następujące: wyrobnicy ($8\frac{1}{2}\%$ sumy ogólnej), szewcy (8%), usługa osobista ($7\frac{1}{2}\%$) i stolarze (4%).

Kobiet pracujących niezależnie naliczono w mieście 61.593. *Tablica Nr. 4. Zajęć*, w których było więcej niż 100 kobiet pracujących niezależnie, okazało się 39, były one następujące:

Usługa osobista	29.918	48,57%
Wyrobnice	5.309	8,62 „
Szwaczki	3.614	5,87 „
Kapitalistki	2.619	4,25 „
Emerytki	1.669	2,71 „
Modniarki	1.474	2,39 „
Pracujące w pralniach i ce- rowniach	1.431	2,32 „
Zajęcia pedagogiczne	1.325	2,15 „
Kobiet nieoznaczonego za- jęcia	1.309	2,13 „
Żyjące z dobroczynności pu- blicznej	1.217	1,98 „
Handlujące produktami spo- żywczymi	1.157	1,88 „
Uczące się nie przy rodzinie.	1.082	1,76 „
Handlujące przedmiotami szczegółowo niewymienio- nymi	839	1,36 „
Trudniące się handlem ulicz- nym	698	1,13 „
Prostytutki	582	0,94 „
Właścicielki domów	493	0,80 „
Utrzymujące restauracje i kuchnie i tam usługujące	480	0,78 „
Pracujące w fabrykach sztucz- nych kwiatów i piór	471	0,76 „
Żebraczki	415	0,67 „
Właścicielki dóbr ziemskich	411	0,67 „
Akuszerki	335	0,54 „
Pracujące przy wyrobach białych	299	0,49 „
Kobiety uwięzione	283	0,46 „
Służba szpitalna	247	0,40 „
Rękawiczniczki	232	0,38 „



Занятія на табачныхъ фабрикахъ	225	0,37 „
Сестры Милосердія	203	0,33 „
Портныя	181	0,29 „
Актрисы и занятія при театрѣ	150	0,24 „
Занимающіяся музыкою	138	0,22 „
Содержащія кабаки и тамъ служащія	135	0,22 „
Торгующія мелкимъ товаромъ	133	0,22 „
Содержащія катки	129	0,21 „
Занятія на фабрикахъ накладнаго серебра	115	0,19 „
Занятія въ модныхъ магазинахъ	114	0,19 „
Занятія въ табачныхъ лавкахъ	109	0,18 „
Состоящія въ частной службѣ	108	0,18 „
Торгующія дровами и углемъ	107	0,17 „
Занятія въ парикмахерскихъ	104	0,17 „
Башмашницы	96	0,16 „
Остальныя занятія	1.637	2,66 „
Итого	61.593	100

Наибольшее число самостоятельныхъ женщинъ оказывается въ слѣдующихъ родахъ занятій: личная прислуга (48¹/₂% общаго числа), чернорабочія (9%), швец (6%), капиталетки (4¹/₄%) и получающія пенсію (3%).

Въ *Таблицѣ N. 5* представлены члены семействъ распределенные по родамъ занятій тѣхъ лицъ, которые ихъ содержатъ и по полицейскимъ участкамъ, въ порядкѣ уменьшающагося ихъ числа.

Родовъ занятій, семейства представителей которыхъ составляютъ вмѣстѣ болѣе 1000 членовъ, оказалось 42, какъ видно изъ приложенной вѣдомости.

	Членовъ семействъ.	Самостоятельныхъ лицъ.	На 1 самостоятельное приходится членовъ семейства.
Чернорабочіе	19.653	15.411	1,28
Прислуга	11.471	38.738	0,30
Торгующіе разными предметами особо необозначенными	10.820	4.488	2,41

Pracujące w fabrykach tytu- niu	225	0,37%
Siostry miłosierdzia	203	0,33 „
Zajęte krawiectwem	181	0,29 „
Aktorki i zajęte przy teatrze	150	0,24 „
Zajęte muzyką	138	0,22 „
Utrzymujące szynki i tam u- sługujące	135	0,22 „
Handlujące drobnemi towa- rami	133	0,22 „
Utrzymujące magle	129	0,21 „
Pracujące w fabrykach no- wego srebra	115	0,19 „
Pracujące w magazynach mód i je utrzymujące	114	0,19 „
Utrzymujące dystrybucye i tam zajęte	109	0,18 „
Oficyalistki prywatne	108	0,18 „
Handlujące drzewem, węgla- mi, naftą, i t. p.	107	0,17 „
Zajęte w zakładach fryzyer- skich	104	0,17 „
Zajęte szewstwem	96	0,16 „
Pozostałe zajęcia	1.637	2,66 „
Suma	61.593	100

Najwięcej kobiet niezależnych, pracujących produkcyjnie, okazało się w zajęciach następujących: usługi osobiste (48 $\frac{1}{2}$ % sumy ogólnej), wyrobnice (9%), szwaczki (6%), kapitalistki (4 $\frac{1}{4}$ %) i emerytki (3%).

Tablica Nr. 5 przedstawia członków zależnych rodzin, podług zajęcia osób ich żywiących i podług cyrkułów policyjnych, w porządku zmniejszającej się ich liczby.

Rodzaj zajęć, w których członkowie rodzin liczyli więcej niż 1000 osób, znalazło się 42, a mianowicie:

	Członków rodziny	Osób nie- zależnych	Na 1 oso- bę nieza- leżną przypada członków rodziny.
Wyrobnicy	19.653	15.411	1,28
Usługa osobista	11.471	38.738	0,30
Handel przedmiotami szczegó- łowo niewymienionemi	10.820	4.488	2,41

Сапожники	9.623	9.661	1,—
Состоящие въ частной службѣ .	8.100	3.358	2,41
Торгующіе съѣтными припасами	6 883	2.982	2,31
Столяры	6.170	4.923	1,25
Портные	6.008	3.606	1,67
Домовладѣльцы	5.482	1.782	3,08
Факторы	5.474	1.638	3,34
Правительственные чиновники.	5.393	2.409	2,24
Служащіе при желѣзныхъ до- рогахъ	4.899	3.055	1,60
Занятые извознымъ промысломъ	4.567	1.951	2,34
Неимѣющіе опредѣленнаго заня- тія	4.312	2.360	1,83
Канцгалисты	4.244	3.549	1,20
Пенсіонеры	3.773	2.940	1,28
Педагоги.	3.718	3.257	1,14
Слесари	3.576	3.588	1,—
Содержатели и сидѣльцы каба- ковъ	3.066	1.084	2,83
Помѣщики	2.292	1.147	2,—
Занятые разносною торговлею .	2.285	1.860	1,23
Мясники	1.994	1.020	1,95
Разсыльные и состоящіе въ низ- шей частной службѣ	1.991	1.081	1,84
Содержащіе ресторации и кухни	1.977	1.305	1,51
Кузнецы	1.955	1.515	1,29
Жестяныхъ дѣлъ мастеровые .	1.928	1.106	1,74
Хлѣбники	1.787	1.522	1,17
Каменьщики	1.706	1.168	1,46
Военные генералы и офицеры .	1.687	1.165	1,45
Содержащіе модные магазины .	1.565	653	2,40
Торгующіе дровами, углемъ и пр.	1.516	637	2,38
Торгующіе мануфактурнымъ то- варомъ	1.404	614	2,29
Мѣховщики	1.302	588	2,21
Низшіе полицейскіе чины . . .	1.302	1.643	0,79
Божевники	1.228	920	1,33
Швей	1.162	3.616	0,32

Szewcy	9.623	9.661	1,—
Oficyaliści prywatni	8.100	3.358	2,41
Handel produktami spożywcze- mi	6.883	2.982	2,31
Stolarze	6.170	4.923	1,25
Krawcy	6.008	3.606	1,67
Właściciele domów	5.482	1.782	3,08
Faktorzy	5.474	1.638	3,34
Urzednicy państwowi	5.393	2.409	2,24
Urzednicy dróg żelaznych.	4.899	3.055	1,60
Furmani i dorózkarze	4.567	1.951	2,34
Zajęcia nieoznaczone	4.312	2.360	1,83
Kapitaliści	4.244	3.549	1,20
Emeryci	3.773	2.940	1,28
Zajęcia pedagogiczne	3.718	3.257	1,14
Ślusarze, puszkarze	3.576	3.588	1,—
Utrzymujący szynki i tam usłu- gujący	3.066	1.084	2,83
Właściciele dóbr ziemskich	2.292	1.147	2,—
Zajmujący się handlem ulicznym	2.285	1.860	1,23
Rzeźnicy	1.994	1.020	1,95
Woźni i niżsi oficyaliści	1.991	1.081	1,84
Utrzymujący restauracje, kuch- nie i tam usługujący.	1.977	1.305	1,51
Kowale	1.955	1.515	1,29
Błacharze	1.928	1.106	1,74
Piekarze	1.787	1.522	1,17
Mularze	1.706	1.168	1,46
Wyższe stopnie wojskowe.	1.687	1.165	1,45
Utrzymujący magazyny mód, lub tam pracujący	1.565	653	2,40
Handlujący drzewem, węglami i naftą	1.516	637	2,38
Handlujący towarami łokcio- wemi	1.404	614	2,29
Kuśnierze i czapnicy	1.302	588	2,21
Niższe organa policyi	1.302	1.643	0,79
Garbarze	1.228	920	1,33
Szwaczki	1.162	3.616	0,32

Переплетчики	1 148	879	1,31
Позументчики	1.128	586	1,92
Токари	1.116	872	1,28
Маляры вывѣсокъ	1.087	705	1,54
Плотники	1.069	727	1,47
Типографчики	1.000	773	1,31
Остальные занятія	40.771	42.450	0,96
Итого	203.632	179.332	1,14

При сравненіи числа членовъ семействъ съ числомъ самостоятельныхъ лицъ обоюго пола оказывается наиболѣе членовъ въ семействѣ на одно самостоятельное лицо у факторовъ (на 100 самостоятельныхъ 334 членовъ семействъ), домовладельцевъ (308), содержащихъ кабаки и служащихъ въ нихъ (283).

Наименѣе членовъ семействъ оказалось у личной прислуги (на 100 самостоятельныхъ 30 членовъ семействъ), у швей (32), у низшихъ полицейскихъ чиновъ (79), у слесарей (100) и сапожниковъ (100). Въ общемъ числѣ приходится на 100 самостоятельныхъ лицъ 114 членовъ семействъ.

Introligatorzy	1.148	879	1,31
Szmuklerze.	1.128	586	1,92
Tokarze, parasolnicy	1.116	872	1,28
Malarze pokojowi i znaków .	1.087	705	1,54
Cieśle	1.069	727	1,47
Drukarze	1.000	773	1,31
Pozostałe zajęcia	40.771	42.450	0,96
Suma	203.632	179.332	1,14

Porównywając ilość osób niezależnych z ilością zależnych członków rodziny, w jednym i temże zajęciu, wypada najwięcej stosunkowo członków zależnych rodziny u faktorów, mianowicie na 100 osób niezależnych 334 członków rodziny, następnie u właścicieli domów (308) i u utrzymujących szynki i tam usługujących (283 na 100 niezależnych).

Najmniej stosunkowo członków rodziny znajdujemy u zajętych usługą osobistą (30 członków rodziny na 100 osób niezależnych), u szwaczek (32), u niższych organów policyi (79), u ślusarzy (100) i u szewców (100).

W ogóle na 100 osób niezależnych obojga płci przypada 114 członków zależnych rodziny, żyjących z pracy poprzednich.

СИСТЕМАТИЧЕСКІЙ ПЕРЕЧЕНЬ ЗАНЯТІЙ. WYKAZ SYSTEMATYCZNY ZAJĘĆ.

- I. 1. Земледѣліе.
- II. 2. Садоводство.
- III. 3. Лѣсоводство.
- IV. 4. Рыболовство.
- V. 5. Горнозаводство.

VI. Обработка камней и минераловъ.

- 6. Фабрики жернововъ и искусственныхъ камней.
- 7. Каменотесы и монументчики.
- 8. Приготовление извести.
- 9. Приготовление гипса, асфальта, цемента и выдѣлка карандашей.
- 10. Штукатуры.
- 11. Кирпичные заводы.
- 12. Горшечные издѣлія.
- 13. Выдѣлка изразцовыхъ печей.
- 14. Фарфоровые, фаянсовые и стеклянные заводы.
- 15. Зеркальные заводы и шлифовальщики стекла.

VII. Обработка металловъ.

- 16. Золотыхъ и серебряныхъ дѣлъ мастера.
- 17. Шитье золотомъ и серебромъ.
- 18. Оловяшечники.
- 19. Котельники.
- 20. Фабрики металлическихъ пуговицъ.
- 21. Колокольщики.
- 22. Бронзовыхъ дѣлъ мастера.

- I. 1. Rolnictwo.
- II. 2. Ogrodnictwo.
- III. 3. Lesnictwo.
- IV. 4. Rybołówstwo.
- V. 5. Górnictwo.

VI. Opracowanie kamieni i minerałów.

- 6. Fabryki kamieni młyńskich i sztucznych.
- 7. Kamieniarze i wyrabiający pomniki.
- 8. Wyrób wapna.
- 9. Wyrób gipsu, asfaltu, cementu i ołówków.
- 10. Sztukatorzy.
- 11. Cegielnie.
- 12. Wyroby garncarskie.
- 13. Wyrób pieców kaflowych.
- 14. Fabryki porcelany, fajansu i huty szklanne.
- 15. Fabryki luster i szlifierze szkła.

VII. Opracowanie metalów.

- 16. Jubilerzy i złotnicy.
- 17. Wyszycanie złotem i srebrem.
- 18. Konwisarze.
- 19. Kotlarze.
- 20. Fabryki guzików metalowych.
- 21. Odlew dzwonów.
- 22. Bronzownicy.

23. Латунныхъ дѣлъ мастера.
24. Издѣлія изъ накладнаго и британческаго серебра.
25. Жестяныхъ дѣлъ мастера.
26. Шлифовальщики.
27. Литейщики.
28. Кузнецы.
29. Слесари, оружейники и оружейные заводы, шпорики.
30. Гвоздари.
31. Фабрики огнеупорныхъ массъ.
32. Стальные издѣлія, пожевщики.
33. Булавочники, игольщики и дѣлающие напильники.

VIII. Машинное и инструментное производство.

34. Машино-дѣлательные заводы.
35. Колесники.
36. Каретные заводы и тележки.
37. Фабрики математическихъ, физическихъ и хирургическихъ инструментовъ, оптики и бандажное производство
38. Фабрики телеграфическихъ снарядовъ.
39. Часовщики.
40. Фабрики музыкальныхъ духовыхъ инструментовъ.
41. Органисты (дѣлающие органы).
42. Фабрики фортепіановъ и настройщики.
43. Ламповыя фабрики.

IX. Фабрики химическихъ издѣлій.

44. Химическія фабрики, производство красокъ, свичекъ, склады аптечныхъ матеріаловъ.
45. Аптеки.
46. Очищающие городъ отъ нечистотъ, отъ падали и отъ собакъ.

X. Производство предметовъ для отопленія и освѣщенія.

47. Мыловары и производство свѣчей.
48. Производство освѣтительнаго газа и электрической свѣтъ.

23. Mosięźnicy.
24. Wyroby z nowego i bretanikowego srebra.
25. Blacharze.
26. Szlifierze.
27. Ludwisarze i giserzy.
28. Kowale.
29. Ślusarze, puszkarze, fabryki broni i ostrogarze.
30. Gwoździarze.
31. Fabryki kas ogniotrwałych.
32. Wyroby stalowe, nożownicy.
33. Szpilkarze, iglarze i pilnikarze.

VIII. Wyrób machin i narzędzi.

34. Fabryki machin.
35. Kołodzieje.
36. Fabryki powozów i stelmachy.
37. Fabryki narzędzi matematycznych, fizycznych i chirurgicznych, optycy i wyrób bandaży.
38. Fabryki przyborów telegraficznych.
39. Zegarmistrze.
40. Fabryki instrumentów muzycznych dętych.
41. Organmistrze.
42. Fabryki fortepianów i stroiciele.
43. Fabryki lamp.

IX. Fabryki wyrobów chemicznych.

44. Fabryki wyrobów chemicznych, farb, zapalek, składy materiałów aptecznych.
46. Apteki.
46. Czyściciele miasta i asenizacya.

X. Przemysł opału i oświetlania.

47. Mydlarze i fabryki świec.
48. Fabryki gazu oświetlającego i światło elektryczne.

- 49. Маслобойни.
- 50. Фабрики духовъ и туалетнаго мыла.
- 51. Производство сургуча, чернилъ и ваксы.
- 52. Производство столярнаго клея.

XI. Ткацкія произведенія.

- 53. Шелковые, шерстяные, льняные и хлопчатобумажные ткачи.
- 54. Хлопчатобумажные ткачи и производство ваты.
- 55. Красильщики.
- 56. Чулочные издѣлія.
- 57. Позументщики.
- 58. Веревочники и шпичники.

XII. Производство бумаги и кожъ.

- 59. Производство бумаги, конвертовъ и бумажныхъ мѣшковъ.
- 60. Фабрики бумажныхъ обоевъ.
- 61. Кожевники.
- 62. Сыромятники.
- 63. Цурихтеры.
- 64. Производство клеенки и каблучковъ.
- 65. Фабрики резиновыхъ издѣлій.
- 66. Переплетчики, производство коробокъ, портмонэ и т. п.
- 67. Шорники, сѣдельники, чемоданщики и производство машинныхъ ремней.
- 68. Обойщики, декораторы, наклеивающіе обои и производство шторъ

XIII. Деревянные и рѣзные издѣлія.

- 69. Лѣсопильные заводы.
- 70. Столяры, стульщики, фабрики гнутой мебели, биллардовъ, рѣзка форшеровъ.
- 71. Бондари.
- 72. Плетеніе мебели, приготовленіе соломенныхъ ковровъ и метель.
- 73. Корзинщики.

- 49. Olejarnie.
- 50. Fabryki perfum i mydła toaletowego.
- 51. Fabryki laku, atramentu i szuwalksu.
- 52. Fabryki kleju.

XI. Wyroby tkackie.

- 53. Tkacze wyrobów jedwabnych, wełnianych, lnianych i konopnych.
- 54. Tkacze bawełniani i wyrób waty.
- 55. Farbiarze.
- 56. Wyroby pończosznice.
- 57. Szmuklerze.
- 58. Powroźnicy i niciarze.

XII. Wyrób papieru i skór.

- 59. Fabryki papieru, kopert i torebek papierowych.
- 60. Fabryki obić papierowych.
- 61. Garbarze.
- 62. Białoskórnicy.
- 63. Curychterzy.
- 64. Fabryki ceraty i obcasów.
- 65. Fabryki wyrobów gumowych.
- 66. Introligatorzy, wyrób pudełek, portmonetek i t. p.
- 67. Rymarze, siodlarze, wyrób walizek i fabryki pasów do maszyn.
- 66. Tapicerzy, dekoratorzy, tapeciarze i wyrób rolet.

XIII. Wyroby z drzewa i rzeźbione.

- 69. Tartaki.
- 70. Stolarze, krześlarze, wyrób mebli giętych, bilardów i forniru.
- 71. Bednarze.
- 72. Wyplatanie mebli, wyrób słomianek i mioteł.
- 73. Koszykarze.

74. Токари, зонтичные мастера, выдѣлка палокъ.
75. Решетники.
76. Фабрики деревянныхъ, роговыхъ, перламутровыхъ и др. пуговицъ.
77. Колодокъ саножныхъ мастера.
78. Выдѣлка пробокъ.
79. Щеточники, сортировщики шерсти, и приготовленіе метелокъ.
80. Лакировщики.
81. Гребенщики.
82. Рамочники и позолотчики по дереву.

XIV. Пища и напитки.

83. Сахароварные заводы.
84. Мельники.
85. Хлѣбники и булочники.
86. Пряничники.
87. Кондиторы и фабрики конфетовъ.
88. Фабрики крахмала, ешны и макаронъ.
89. Фабрики шоколада и приготовленіе кофе для продажи.
90. Мясники.
91. Колбасники и конченіе сельдей.
92. Фабрики искусственныхъ минеральныхъ водъ.
93. Пивовары.
94. Винокуренные заводы.
95. Дистилляционные, медоваренные заводы и приготовленіе вина изъ изюма.
96. Фабрики уксуса, горчицы и никорника.
97. Табачныя фабрики и приготовленіе гильзъ.

XV. Платье и очистка.

98. Бѣлая издѣлія, бѣлошвейки, шитье галстуховъ, очистка перьевъ и вышиваніе.
99. Мужскіе портные и шитье фуфаякъ.
100. Фабрики корсетовъ.
101. Фабрики искусственныхъ цвѣтовъ, перьевъ и соломенныхъ шляпъ.
102. Шляпочники.
103. Мѣховщики и шапочники.

74. Tokarze, parasolnicy, wyrób lasek.
75. Siciarze.
76. Fabryki guzików z drzewa, rogu, konchy i t. p.
77. Kopyciarze.
78. Fabryki korków.
79. Szczotkarze, szczeciniarze i wyrób miotelek.
80. Lakiernicy.
81. Grzebieniarze.
82. Ramiarze i pozlotnicy.

XIV. Przedmioty do pożywienia i napoje.

83. Cukrownie.
84. Młynarze.
85. Piekarze.
86. Piernikarze.
87. Cukiernicy i fabryki cukierków.
88. Fabryki krochmalu, farbki do bielizny i makaronu.
89. Fabryki czekolady i palenia kawy.
90. Rzeźnicy.
91. Wędliniarze i wędzenie śledzi.
92. Fabryki wód mineralnych sztucznych.
93. Piwowarzy.
94. Gorzelnie.
95. Dystylarnie, sycenie miodu i fabrykacja wina z rodzenków.
96. Fabryki octu, musztardy i cykoryi.
97. Fabryki tytoniu i wyrób gilz.

XV. Odzież i czyszczenie.

98. Wyroby białe, szwaczki bielizny, wyrób krawatów, czyszczenie pierza i haftowanie.
99. Krawcy męscy i szycie kamizelek.
100. Fabryki gorsetów.
101. Fabryki kwiatów sztucznych, piór i kapeluszy słomkowych.
102. Kapelusznicy i fabryki filcu.
103. Kuśnierze i czapnicy.

104. Перчаточники и мытье перчатокъ.
105. Камашники.
106. Сапожники и башмачники.
107. Выдѣлка туфель.
108. Парикмахеры.
109. Бани и купальни.
110. Стирка бѣлья и ночника платья.
111. Катки.
112. Швей.
113. Модистки и дамскіе портные.

XVI. Строительное дѣло.

114. Строительные подрядчики.
115. Каменьщики.
116. Печники.
117. Плотники.
118. Стекольщики.
119. Полотеры.
120. Кровельщики.
121. Мостильщики.
122. Колодезники.

XVII. Полиграфическія занятія.

123. Словолитни.
124. Типографчики.
125. Литографы.
126. Фотографы.

XVIII. Искусство въ примѣненіи къ промышленности.

127. Граверы, рѣшники и ксилографы.
128. Ретушеры, живописцы на фарфорѣ и т. п., переписчики еврейскихъ книгъ.
129. Моделеры.
130. Малиры и вывѣсочные живописцы.

XIX. Торговля.

131. Торговля скотомъ, лошадьми и животными продуктами.
132. Торговля хлѣбомъ, сѣменами, льномъ и пенькой.
133. Торговля лѣсомъ, углемъ, нефтью, масломъ, мыломъ, свѣчами.

101. Rękawicznicy i pranie rękawiczek.
105. Kamasznicy.
106. Szewcy.
107. Pantoflarze.
108. Fryzyerzy.
109. Zakłady kąpielowe.
110. Pralnie i cerownie.
111. Magle.
112. Szwaczki.
113. Modniarki i krawcy damscy.

XVI. Przemysł budowlany.

114. Przedsiębiorcy budowy.
115. Mularze.
116. Zduny.
117. Ciesle.
118. Szklarze.
119. Froterzy.
120. Dekarze.
121. Brukarze.
122. Studniarze i pompiarze.

XVII. Zajęcia poligraficzne.

123. Odlew czcionek.
124. Drukarze.
125. Litografowie.
126. Fotografowie.

XVIII. Zajęcia artystyczne dla celów przemysłowych.

127. Grawerzy, pieczętarze, czytylerzy i drzeworytnicy.
128. Retuszerzy, malarze na porcelanie, szkłe i t. p., pisarze rodaków.
129. Modelierzy.
130. Malarze pokojowi i znaków.

XIX. Handel.

131. Handel bydłem, końmi i produktami zwierzęcymi.
132. Handel zbożem, nasionami, lnem i konopiami.
133. Handel drzewem, węglem, naftą, olejem, mydłem i świecami.

134. Торговля металлическими издѣліями и земледѣльческими орудіями.
135. Торговля съѣстными припасами и арендаторы городскихъ колодезь.
136. Торговля колоніальными товарами, чаемъ, сахаромъ, склады водокъ, пива.
137. Торговля табакомъ и табачныя лавки.
138. Торговля мебелью, чемоданами, зонтиками, лампами, галантерейными товарами и духами.
139. Торговля мануфактурными товарами и сукномъ.
140. Торговля нюрембергскими товарами.
141. Модные магазины и торговля платьемъ, бѣльемъ, обувью и постелью.
142. Кожевенная торговля.
143. Торговля остальными предметами.
144. Торговля деньгами и банкиры, лотарейныя конторы.
145. Экспедиціонно-комиссіонерскія конторы, посредничество при наймѣ учителей, служителей, аукціонныя залы.
146. Торговля книгами, художественными предметами и письменными матеріалами.
147. Книшныя.
148. Библиотеки для чтенія.
149. Маклеры.
150. Факторы и торговые агенты.
151. Подрядчики.
152. Наемъ комнатъ, экипажей, лошадей, содержатели почлежныхъ домовъ и молитвенныхъ.

XX. 153. Разносная торговля.

XXI. 154. Страхование.

XXII. 155. Почта, телеграфъ и телефоны.

XXIII. 156. Желѣзныя дороги.

134. Handel wyrobami metalowemi i narzѣdziami rolniczemi.
135. Handel przedmiotami spożywczemi i dzierzawcy studni miejskich.
136. Handel towarami kolonialnemi, herbata, cukrem, sklady wodek, piwa.
137. Handel tytuniem i dystrybucye.
138. Handel meblami, walizami, parasolami, lampami, towarami galanterijnymi i perfumami.
139. Handel towarami łokciowemi i suknem.
140. Handel towarami norymberskiemi.
141. Magazyny mód i handel odzieżą, bielizną, obuwiem i pościelą.
142. Handel skórami wyprawnemi.
143. Handel pozostałemi przedmiotami.
144. Handel pieniędzmi i bankierzy, kantory loteryi.
145. Kantory spedycyjno-komisowe, kantory stręczeń nauczycieli, służących, sale licytacyjne.
146. Handel książkami, przedmiotami artystycznymi i materyalami piśmiennymi.
147. Antykwaryusze.
148. Czytelnie.
149. Meklerzy.
150. Faktorzy i agenci handlowi.
151. Przedsiębiorcy robót i dostaw.
152. Wynajem pokojów, powozów, koni, utrzymujący noclegi i domy modlitwy.

XX. 153 Handel wędrowny i przemysł uliczny.

XXI. 154. Ubezpieczenia.

XXII. 155. Poczta, telegraf i telefony.

XXIII. 156. Koleje żelazne.

XXIV. Перевозочныя занятія.

- 157. Ломовые и легковые извозчики, омнибусы, конная желѣзная дорога и судоходство.
- 158. Комиссіонеры.

XXV. Рестораци и гостиницы.

- 159. Гостиницы и постоялыя дома.
- 160. Рестораци и кофейни.
- 161. Кабаки и шивныя.

XXVI. 162. Прислуга.

XXVII. 163. Чернорабочіе.

XXVIII. Армія и флотъ.

- 164. Генералы и офицеры.
- 165. Нижніе чины.

XXIX. Чиновники.

- 166. Правительственныя чиновники, землемѣры и инженеры.
- 167. Находящіеся въ частной службѣ.
- 168. Нижніе полицейскіе чины.
- 168. Разсыльные и находящіеся въ шзшей частной службѣ.

XXX. Вѣдомство юстиціи.

- 170. Чиновники министерства юстиціи.
- 171. Судьи.
- 172. Присяжные повѣренные.
- 173. Помощники присяжныхъ повѣренныхъ.
- 174. Частные повѣренные.
- 175. Нотариусы.
- 176. Канцелярскіе чиновники.

XXIV. Zajęcia komunikacyjne.

- 157. Furmani i doróźkarze, omnibusy, tramwaje, żegluga.
- 158. Pościący.

XXV. Restauracje i hotele.

- 159. Hotele i zajazdy.
- 160. Restauracje i kawiarnie.
- 161. Szyunki i bawarye.

XXVI. 162. Usługi osobiste.

XXVII. 163. Wyrobnicy bez specjalnego zajęcia.

XXVIII. Wojsko lądowe i morskie.

- 164. Wyższe stopnie.
- 165. Niższe stopnie.

XXIX. Urzędnicy.

- 166. Urzędnicy państwowi, geometry i inżynierzy.
- 167. Oficyaliści prywatni.
- 168. Niższe organa policyjne.
- 169. Woźni i oficyaliści niżsi.

XXX. Zarząd sprawiedliwości.

- 170. Urzędnicy ministerium sprawiedliwości.
- 171. Sędziowie.
- 172. Adwokaci przysięgli.
- 173. Pomocnicy adwokatów przysięgłych.
- 174. Pełnomocnicy prywatni.
- 175. Notaryusze.
- 176. Dependenci adwokatów i notaryuszów.

XXXI. 177. Церковные служители.

XXXII. 178. Педагоги.

XXXIII. Санитарная служба.

179. Врачи.

180. Зубные врачи.

181. Повивальные бабки.

182. Ветеринарные врачи.

183. Фельдшера.

184. Сестры милосердія.

185. Низшая госпитальная прислуга.

XXXIV. 186. Литература и печать.

XXXV. Изящныя искусства.

187. Пластическія искусства.

188. Музыканты и учителя музыки.

189. Театръ, учителя пѣнія и танцевъ.

XXXVI. Владѣльцы, капиталисты и пенсіонеры.

190. Помѣщики.

191. Домовладѣльцы.

192. Капиталисты.

193. Пенсіонеры.

194. Живущіе на счетъ общественной благотворительности.

195. Проституція.

196. Живущіе подаяніемъ частныхъ лицъ.

197. Учащаяся молодежь не при семействѣ.

XXXVII. 198. Неопредѣленные занятія.

XXXVIII. 199. Арестанты.

XXXI. 177. Służba kościelna.

XXXII. 178. Zajęcia pedagogiczne.

XXXIII. Opieka sanitarna.

179. Lekarze.

180. Dentyści.

181. Akuszki.

182. Weterynarze.

183. Felczerzy.

184. Siostry miłosierdzia.

185. Niższa służba szpitalna.

XXXIV. 186. Literatura i prasa.

XXXV. Sztuki piękne.

187. Sztuki plastyczne.

188. Muzyka i nauczyciele muzyki.

189. Teatr, nauczyciele śpiewu i tańców.

XXXVI. Właściciele, kapitaliści i emeryci.

190. Właściciele dóbr ziemskich.

191. Właściciele domów.

192. Kapitaliści.

193. Emeryci.

194. Żyjący z dobroczynności publicznej.

195. Prostytucya.

196. Żebracy.

197. Uczący się, nie przy rodzinie.

XXXVII. 198. Zajęcia nieoznaczone.

XXXVIII. 199. Więźniowie.

ОБЩЕЕ СОБРАНИЕ.

ZEBRANIE OGÓLNE.

- | | |
|---|---|
| I. Земледѣліе. | I. Rolnictwo. |
| II. Садоводство. | II. Ogrodnictwo. |
| III. Лѣсоводство. | III. Leśnictwo. |
| IV. Рыболовство. | IV. Rybołówstwo. |
| V. Горнозаводство. | V. Górnictwo. |
| VI. Обработка камней и минераловъ. | VI. Opracowanie kamieni i minerałów. |
| VII. Обработка металловъ. | VII. Opracowanie metalów. |
| VIII. Машинное и инструментное производство. | VIII. Wyrób machin i narzędzi. |
| IX. Фабрики химическихъ издѣлій. | IX. Fabryki wyrobów chemicznych. |
| X. Производство предметовъ для отопленія и освѣщенія. | X. Przemysł opału i oświetlania. |
| XI. Текстильн. произведениа. | XI. Wyroby tkackie. |
| XII. Производство бумаги и кожъ. | XII. Wyrób papieru i skór. |
| XIII. Деревянные и рѣзные издѣлія. | XIII. Wyroby z drzewa i rzeźbione. |
| XIV. а) Растительныя съѣстные вещества. | XIV. а) Materiały spożywcze roślinne. |
| б) Животныя съѣстные вещества. | б) Materiały spożywcze zwierzęce. |
| в) Навитки. | в) Napoje. |
| г) Табакъ. | г) Tytuń. |
| XV. а) Бѣлье, платье и наряды. | XV. а) Bielizna, odzież i stroje. |
| б) Обувь. | б) Obuwie. |
| в) Парикмахеры. | в) Fryzjerzy. |
| г) Очистка и стирка. | г) Czystość i pranie. |
| д) Женскія запятія. | д) Zajęcia kobiece. |
| XVI. Строительное дѣло. | XVI. Przemysł budowlany. |
| XVII. Полиграфическія запятія. | XVII. Zajęcia poligraficzne. |
| XVIII. Искусство въ примѣненіи къ промышленности. | XVIII. Zajęcia artystyczne dla celów przemysłowych. |
| XIX. а) Торговля товарами. | XIX. а) Handel towarami. |
| б) Торговля деньгами и кредитная. | б) Handel pieniędzmi i kredytowy. |
| в) Экспедиціонно-комиссіонерскія конторы. | в) Kantory spedycyjno-komisowe. |
| г) Торговля книгами и художественными предметами. | г) Handel książkami i przedmiotami artystycznymi. |
| д) Посредничество въ торговлѣ. | д) Pośrednictwo handlowe. |
| е) Подрядчики. | е) Przedsiębiorcy. |
| ж) Паемъ. | ж) Wynajmowanie. |

- | | |
|---|---|
| XX. Разносная торговля. | XX. Handel wędrowny i przemysł uliczny. |
| XXI. Страхование. | XXI. Ubezpieczenia. |
| XXII. Почта и телеграфъ. | XXII. Poczta i telegraf. |
| XXIII. Желѣзныя дороги. | XXIII. Koleje żelazne. |
| XXIV. Перевозочныя занятія. | XXIV. Zajęcia komunikacyjne. |
| XXV. Ресторации и гостиницы. | XXV. Restauracje i hotele. |
| XXVI. Прислуга. | XXVI. Usługi osobiste. |
| XXVII. Чернорабочіе. | XXVII. Wyrobnicy bez specjalnego zajęcia. |
| XXVIII. Армія и флотъ. | XXVIII. Wojsko lądowe i morskie. |
| XXIX. Чиновники. | XXIX. Urzędnicy. |
| XXX. Вѣдомство юстиціи. | XXX. Zarząd sprawiedliwości. |
| XXXI. Церковные служители. | XXXI. Służba kościelna. |
| XXXII. Педагогическія занятія. | XXXII. Zajęcia pedagogiczne. |
| XXXIII. Санитарная служба. | XXXIII. Opieka sanitarna. |
| XXXIV. Литтература и печать. | XXXIV. Literatura i prasa. |
| XXXV. Изящныя искусства. | XXXV. Sztuki piękne. |
| XXXVI. а) Владѣльцы и капиталеты. | XXXVI. а) Właściciele i kapitaliści. |
| б) Пенсіонеры. | б) Emeryci. |
| в) Живущіе на счетъ общественной и частной благотворительности и проституціи. | в) Żyjący z dobroczynności publicznej, żebracy i prostytutki. |
| г) Учащаяся молодежь. | д) Uczący się. |
| XXXVII. Пензвѣстныя занятія. | XXXVII. Zajęcia nieoznaczone. |
| XXXVIII. Арестанты. | XXXVIII. Więźniowie. |
-

РАСПРЕДЕЛЕНИЕ ЖИТЕЛЕЙ Г. ВАРШАВЫ ПО ЗАНЯТИЯМЪ.
 ROZDZIAŁ MIESZKAŃCÓW M. WARSZAWY PODŁUG ZAJĘĆ.

N. 1.

N.	РОДЪ ЗАНЯТІЯ RODZAJ ZAJĘCIA	УРОЖЕНЦЫ Г. ВАРШАВЫ URODZENI W WARSZAWIE				ИНОГОРОДНЫЕ УРОЖЕНЦЫ URODZENI W INNYCH MIEJSC.			
		Самостоятельныя Osoby niezalezne		Члены семействъ Członkowie rodzin		Самостоятельныя Osoby niezalezne		Члены семействъ Członkowie rodzin	
		Мущ. Mężcz.	Женщ. Kobiet	Мущ. Mężcz.	Женщ. Kobiet	Мущ. Mężcz.	Женщ. Kobiet	Мущ. Mężcz.	Женщ. Kobiet
1	I. ЗЕМЛЕДѢЛЦЕ ROLNICTWO	26	—	14	27	104	1	13	44
2	II. САДОВОДСТВО OGRODNICTWO	79	6	100	185	318	10	29	132
3	III. ЛѢСОВОДСТВО LESNICTWO	1	—	—	4	5	—	6	3
4	IV. РЫБОЛОВСТВО RYBOLÓWSTWO	32	4	32	49	7	—	1	13
5	V. ГОРНОЗАВОДСТВО GORNICTWO	2	—	5	10	14	—	3	17
	VI. ОБРАБОТКА КАМНЕЙ и МИНЕРАЛ. OPRACOW. KAMIENI i MINERAŁ.								
6	Фабр. жернововъ и искусств. камней Fabr. kamieni młynsk. i sztucznych	1	—	—	—	3	—	2	3
7	Каменотесы и монументщики Kamieniarze i wygabiaj. pomniki	68	2	48	94	106	—	14	58
8	Приготовление извести Wyrobъ wapna	1	—	—	—	—	—	—	—
9	Пригот. гипса, асфальта, цемента Wyrobъ gipsu, asfaltu, cementu	21	1	22	36	42	—	7	34
10	Штукаеры Sztukatorzy	40	—	20	59	67	—	9	35

11	Кирпичные заводы Cegielnie	25	1	72	119	204	14	95	244	
12	Горшечная издѣля Wyrobny garncarskie	2	—	3	6	3	—	1	4	
13	Выдѣлка изразцовыхъ печей Wyrob piесow kaflowych	2	—	5	16	8	—	—	5	
14	Фарфоров., фаянсов., и стеклян. заводы Fabryki porcelany, fajansu i szkła	2	—	4	4	2	—	—	3	
15	Зеркальная зав. и шлифовальщ. стекла Fabryki luster i szlifierze szkła	14 176	— 4	14 188	26 360	8 443	— 14	1 129	8 394	
VII. OPRACOWANIE METALÓW.										
16	Золот. и серебр. дѣль мастера Jubilerzy i złotnicy	289	4	259	479	259	4	18	116	
17	Шитье золотомъ и серебромъ Wyzywianie złotem i srebrem	4	12	3	12	3	3	—	2	
18	Оловяничники Konwisarze	1	1	4	3	7	—	—	1	
19	Котельники Kotlarze	136	—	116	190	191	—	20	109	
20	Фабрики металлическихъ пуговищъ Fabryki guzików metalowych	9	—	6	2	2	—	—	—	
21	Колокольщики Odlew dzwonów	1	—	—	2	2	—	—	—	
22	Бронзовыхъ дѣль мастеровые Bronzownicy	262	1	142	310	190	3	13	89	
23	Латуныхъ дѣль мастеровые Mosiężnicy	113	—	112	193	59	—	8	23	
24	Издѣля изъ накладнаго серебра Wyrobny z nowego srebra	68	70	83	105	57	45	8	50	
25	Жестяныхъ дѣль мастеровые Blacharze	617	4	535	1,051	483	2	62	280	
26	Шлифовальщики Szlifierze	46	1	32	51	23	1	1	28	

N.	РОДЪ ЗАНЯТІЯ RODZAJ ZAJĘCIA	УРОЖЕНЦЫ Г. ВАРШАВЫ URODZENI W WARSZAWIE				ИНОГОРОДНЫЕ УРОЖЕНЦЫ URODZENI W INNYCH MIEJSC.			
		Самостоятели Osoby niezależne		Члены семействъ Członkowie rodzin		Самостоятели Osoby niezależne		Члены семействъ Członkowie rodzin	
		Мущ. Mężcz.	Женщ. Kobiet	Мущ. Mężcz.	Женщ. Kobiet	Мущ. Mężcz.	Женщ. Kobiet	Мущ. Mężcz.	Женщ. Kobiet
27	Литейники Ludwisarze i gisarzy	140	1	151	215	221	—	37	185
28	Кузнецы Kowale	293	4	474	776	1,218	—	85	620
29	Слесари, оружейники и оружейные заводы Slusarze, puzkzarze i fabryki broni	1,258	7	810	1,537	2,321	2	151	1,078
30	Гвоздари Gwoździarze	22	—	25	33	42	2	8	17
31	Фабрики огнеупорныхъ казёвъ Fabryki kas ogniotrwiałych	—	—	—	2	3	—	—	1
32	Стальные издѣлья, ножевишники Wyroby stalowe, nożownicy	49	2	30	54	102	—	3	24
33	Дѣлающие напильники, игольшники Piłnikarze, iglarze	58	1	40	80	55	2	1	18
		3,366	108	2,822	5,095	5,238	64	415	2,641
VIII. WYROB MACHIN I NARZĘDZI.									
34	Машино-дѣлательные заводы Fabryki machin	167	—	120	222	446	—	67	227
35	Колесники Kołodzieje	46	—	36	65	100	1	3	30
36	Каретные заводы и тележки Fabryki powozów i stelmachy	83	—	98	192	215	—	21	105
37	Фабр. математ., физич., и хирург. инструм. Fabr. narzędzi matemat., fizyczn. i chirurg.	26	1	21	42	37	1	4	7

38	Фабрики телеграфическихъ снарядовъ Fabryki przyborów telegraficznych	7	—	7	—	5	—	1	4
39	Часовики Zegarmistrze	152	2	153	263	184	—	10	75
40	Фабр. музыкальныхъ духовыхъ инструментовъ Fabr. instrumentów muzycznych dętych	11	—	4	12	22	—	—	8
41	Органисты (дѣл. органы) Organmistrze	25	—	15	26	38	—	10	27
42	Фабр. фортепиановъ и настройщики Fabryki fortepianów i stroiciele	45	—	32	77	60	—	3	36
43	Ламповыя фабрики Fabryki lamp	11 573	12 15	12 498	18 922	19 1126	9 11	4 123	10 529
IX. FABRYKI CHEMICZNYCH IZDŁYCH.									
44	Химическ. фабр., склады аптечн. материал. Fabr. wyt. chemiczn., sklady mat. aptecz.	37	5	26	48	39	—	11	31
45	Аптеки Apteki	120	3	64	114	323	3	24	63
46	Очищеніе города и оздоровленіе Czyszczenie miasta i asenizacja	12 169	— 8	19 109	16 178	20 402	— 3	9 44	23 117
X. PRZEM. OPAŁU I OŚWIETLANIA.									
47	Мыловарни и производство свѣчей Mydlarze i fabryki świec	36	5	40	66	78	3	14	52
48	Прозв. освѣтительн. газа и электр. свѣтъ Fabr. gazu oświetlającego i światła elektr.	14	—	30	44	49	—	6	39
49	Маслобойни Olejarnie	2	2	4	9	6	—	3	5
50	Фабрики духовъ и туалетнаго мыла Fabryki perfum i mydła toaletowego	3	2	10	10	7	2	—	8
51	Производство сургуча, чернилъ и ваксы Fabryki laku, atramentu i szuwaksu	17	7	37	44	15	3	11	8

N.	РОДЪ ЗАНЯТІЯ KODZAJ ZAJĘCIA	УРОЖЕНЦЫ Г. ВАРШАВЫ URODZENI W WARSZAWIE				ИНОГОРОДНЫЕ УРОЖЕНЦЫ URODZENI W INNYCH MIEJSC.				
		Самостоятельные Osoby niezależne		Члены семействъ Członkowie rodzin		Самостоятельные Osoby niezależne		Члены семействъ Członkowie rodzin		
		Мущ. Mężcz.	Женщ. Kobiet	Мущ. Mężcz.	Женщ. Kobiet	Мущ. Mężcz.	Женщ. Kobiet	Мущ. Mężcz.	Женщ. Kobiet	
52	Пронзв. столярнаго ясля Fabryki kleju.	8 75	— 16	4 125	1 174	2 157	— 8	— 34	1 113	
XI. ТКАЦІЯ ПРОИЗВЕДЕНІЯ. WYROBY TKACKIE.										
53	Ткачи Tkacze	50	6	33	106	98	19	12	82	
54	Хлопчатобум. ткачи и пронзв. ваты Tkacze bawełn. i wułow waty.	41	7	52	89	30	2	8	12	
55	Красильщики Farbiarze	87	9	106	160	74	1	14	22	
56	Чулочная издѣля Wyt. pończosznicze	25	14	36	56	41	44	9	39	
57	Позументщики Szmuklerze	416	41	387	690	122	7	12	39	
58	Веревочники и ниточники Powożniczy i niciarze	50 669	3 80	34 648	56 1157	82 447	1 74	6 61	47 241	
XII. ПРОИЗВОДСТВО БУМАГИ И КОЖЬ. WYROBY PAPIERU I SKÓR.										
59	Пронзв. бумага, конверт. и бум. мѣшковъ Fabryki papieru, kopert i toreb. papierow.	32	8	16	46	16	3	6	5	
60	Фабрики бумажныхъ обоевъ Fabryki obić papierowusch.	8	1	7	3	6	1	1	2	

61	Кожевники Garbarze	364	2	365	488	544	10	64	311	
62	Сыромятники Białoskórnicy	102	—	48	84	73	—	7	39	
63	Цурихтеры Curychтеры	62	—	40	63	22	—	—	10	
64	Производство клеенки и каблучковъ Fabryki ceraty i obcasów	6	1	9	6	2	1	—	1	
65	Фабрики резиновыхъ издѣлій Fabryki wycob. gumowych	3	—	1	9	6	2	1	3	
66	Переплетчики Introligatorzy	514	32	328	628	309	24	46	146	
67	Шорники и съдѣльщики Rymarze i siodlarze	246	2	199	423	416	1	30	151	
68	Обоищики и декораторы Tapicerzy i dekoratorzy	325 1662	3 49	187 1200	332 2082	263 1657	— 42	15 170	137 805	
XIII. ДЕРЕВЯННЫЯ И РѢЗНЫЯ ИЗДѢЛІЯ. XIII. WYR. Z DRZEWA I RZEŹBIONE.										
69	Лѣсопильные заводы Tartaki	3	—	9	19	17	—	2	14	
70	Столяры, стульщики, фабр. гнутой мебели Stolarze, krzeslarze, wycob mebli giętych	1652	42	1545	2636	3195	34	314	1675	
71	Бондари Bednarze	117	—	95	184	193	1	32	131	
72	Плетеніе мебели, пригот. солом ковровъ Wyrplatanie mebli, wycob słomianek	5	33	5	14	3	38	1	8	
73	Корзинщики Koszykarze	25	—	21	36	67	—	2	21	
74	Токари, зонтичные маст., выдѣлка палокъ Tokarze, parasolnicy, wycob lasek	469	29	311	605	366	8	18	182	
75	Решетники Siciarze	4	1	5	7	6	3	1	6	
76	Фабр. дерев., рогов., перлам. и др. пуговицъ Fabr. guzików z drzewa, rogu, konchuy i t.p.	35	9	31	53	10	2	2	4	

N.	РОДЪ ЗАНЯТІЯ RODZAJ ZAJĘCIA	УТОЖЕНЦЫ Г. ВАРШАВЫ URODZENI W WARSZAWIE				ИНОГОРОДНЫЕ УРОЖЕНЦЫ URODZENI W INNYCH MIEJSC.			
		Самостоятельная Osoby niezależne		Члены семействъ Członkowie rodzin		Самостоятельная Osoby niezależne		Члены семействъ Członkowie rodzin	
		Мущ. Mężcz.	Женщ. Kobiet	Мущ. Mężcz.	Женщ. Kobiet	Мущ. Mężcz.	Женщ. Kobiet	Мущ. Mężcz.	Женщ. Kobiet
77	Колодокъ сапожныхъ мастера	22	—	10	12	14	1	1	10
78	Корусіарзе Выдѣла пробокъ Fabryki korków	43	5	44	47	11	1	4	6
79	Щеточники Szczotkarze	115	14	65	105	53	7	4	32
80	Лакировщики Lakiernicy	198	—	107	202	170	1	9	107
81	Гребенщики Grzebieniarze	9	7	5	11	21	5	5	27
82	Рамочники и позолотчики по дереву Ramiarze i pozłotnicy	76	2	33	32	118	1	5	43
		2.773	142	2.286	3.963	4.244	102	400	2.266
	XIV. ПИЩА и НАПИТКИ. XIV. PRZEDM. DO POŻYW. i NAPIJE.								
83	Сахароварные заводы Sukrownie	20	2	12	33	16	—	13	16
84	Мельники Młynarze	112	7	133	217	179	5	34	163
85	Хлѣбники и булочники Piekarze	399	25	483	862	1.079	19	91	351
86	Принцички Pierśniakze	17	1	32	47	33	1	4	11
87	Ковдиторы и фабрики конфектовъ Cukiernicy i fabryki cukierków	181	10	121	178	665	17	42	158

88	Фабр. крахмала, сешки и макароновъ Fabr. krochm., farbki do bielisz. i makar.	20	2	32	48	22	1	2	8
89	Фабр шоколада и пригот. кофе для продажи Fabryki czekolady i palenia kawy	3	2	3	10	7	3	—	5
		752	49	816	1.395	2.001	46	186	712
90	Мясники Rzeźnicy	610	23	625	1.078	384	3	49	242
91	Колбасники и копчение сельдей Wędliniarze i wędzenie śledzi	116	14	98	137	141	6	6	48
		726	37	723	1.215	525	9	55	290
92	Фабрики искусств. минеральных водъ Fabryki wód mineralnych sztucznych	26	6	33	59	32	4	7	11
93	Шивовары Piwowarzy	64	5	98	157	346	—	46	152
94	Винокуренные заводы Gorzelnie	1	—	—	5	5	—	1	8
95	Дистиллярни, медовар. заводы Dystylarnie, suszenie miodu	25	1	38	70	62	—	19	46
96	Фабрики уксуса, горчицы и цикорника Fabryki octu, musztardy i sukowyi	10	2	34	20	21	1	3	18
		126	14	203	311	466	5	76	235
97	Табачныя фабрики и приготовление гильзъ Fabryki tytoniu i wugób gilz	333	159	211	325	158	66	29	106
XV. ПЛАТЬЕ и ОЧИСТКА.									
XV. ODZIEŻ i CZYSZCZENIE.									
98	Бѣлыя издѣля, бѣлошв., шитье галстуховъ Wug. białe, szwaczki biel., wugób krawat.	32	151	97	125	25	148	19	48
99	Мужские портные и шитье фуфаякъ Krawcy męscy i szycie kamizetek	1.258	102	1.615	2.932	2.167	79	284	1.177
100	Фабрики корсетовъ Fabryki gorsetów	—	4	2	3	7	12	2	6
101	Фабрики искусственныхъ извѣтовъ, перьевъ Fabryki kwiatów sztucznych, piór	12	267	30	78	22	204	12	37

N.	РОДЪ ЗАНЯТІЯ RODZAJ ZAJĘCIA	УРОЖЕНЦІ Г. ВАРШАВЫ URODZENI W WARSZAWIE				ИНОГОРОДНЫЕ УРОЖЕНЦЫ URODZENI W INNYCH MIEJSC.			
		Самостоятельныя Osoby niezależne		Члены семействъ Członkowie rodzin		Самостоятельныя Osoby niezależne		Члены семействъ Członkowie rodzin	
		Мущ. Mężcz.	Женщ. Kobiet	Мущ. Mężcz.	Женщ. Kobiet	Мущ. Mężcz.	Женщ. Kobiet	Мущ. Mężcz.	Женщ. Kobiet
102	Шляпочники Kapelusznicy i fabryki filcu	130	15	97	175	119	6	11	76
103	Мѣховщики и шапочники Kusnierze i szapnicy	392	19	375	788	174	3	27	112
104	Перчаточники и мытье перчатокъ Rękawicznicy i pranie rękawiczek	276	186	228	378	100	46	11	75
		2.100	744	2.444	4.479	2.614	498	366	1.531
105	Камашники Kamasznicy	532	25	236	494	162	9	7	44
106	Сапожники Szewcy	3.083	41	2.397	4.141	6.482	55	452	2.633
107	Выдѣлка туфель Pantoflarze	1	—	—	5	10	—	—	—
		3.616	66	2.633	4.640	6.654	64	459	2.677
108	Парикмахеры Fryzjerzy	69	65	101	173	79	39	12	52
109	Бани и купальни Zakłady kąpielowe	27	8	55	82	73	7	9	44
110	Стирка бѣлья и починка платья Pranie i serownie	9	353	234	318	21	1.078	58	144
111	Содержаніе катки Utrzymuj. magle	15	40	56	95	46	89	13	77
		51	401	345	495	140	1.174	80	265
112	Швен Szwaczki	1	1.884	288	535	1	1.730	73	266

113	Модистки и дамские портные Modniarki i krawcy damscy	7	828	72	151	18	646	23	75
		8	2.712	360	6.86	19	2.376	96	341
XVI. PRZEMYSŁ BUDOWLANY.									
114	Строительные подрядчики Przedsiębiorcy budowy	17	—	15	17	18	—	6	15
115	Каменщики Mularze	665	5	407	735	494	4	85	479
116	Печники Zduny	334	—	182	365	249	—	27	203
117	Плотники Cieśle	195	—	234	380	532	—	69	386
118	Стекольщики Szklarze	173	2	173	293	104	—	28	101
119	Полотеры Froterzy	23	1	53	65	93	—	9	48
120	Кровельщики Dekarze	17	—	13	37	33	—	3	27
121	Мостильщики Brukarze	60	—	35	71	33	—	4	41
122	Колодезники Studniarze i pompiarze	10	—	7	16	23	1	3	18
		1.494	8	1.119	1.979	1.579	5	234	1.318
XVII. POLIGRAFICZNE ZAJĘCIA.									
123	Словолитни Odlew czcionek	12	—	2	8	7	—	1	2
124	Типографщики Drukarze	466	7	234	504	296	4	30	232
125	Литографы Litografowie	132	2	67	124	108	4	7	61

N.	РОДЪ ЗАНЯТІЯ RODZAJ ZAJĘCIA	УРОЖЕНЦЫ Г. ВАРШАВЫ URODZENI W WARSZAWIE				ИНОГОРОДНЫЕ УРОЖЕНЦЫ URODZENI W INNYCH MIEJSC.			
		Самостоятельныя Osoby niezależne		Члены семействъ Członkowie rodzin		Самостоятельныя Osoby niezależne		Члены семействъ Członkowie rodzin	
		Мущ. Mężcz.	Женщ. Kobiet	Мущ. Mężcz.	Женщ. Kobiet	Мущ. Mężcz.	Женщ. Kobiet	Мущ. Mężcz.	Женщ. Kobiet
126	Фотографы Fotografowie	51	2	41	64	47	6	10	35
		661	11	344	700	458	14	48	330
127	XVIII ИСКУССТВО ВЪ ПРИМѢН. КЪ ПРОМ. XVIII ZAJĘCIA ART. DLA CEL. PRZEM.	197	4	133	219	129	2	20	79
128	Граверы, рѣшкі и ксилографы Grawerzy, rzeźbiarze i drzewogr. Ретушеры, живопись на фарфорѣ и т. п. Retuszerzy, malarze na porcel. i t. p.	11	10	8	16	32	16	11	17
129	Модельеры Modelerzy	3	—	2	3	9	—	1	10
130	Малеры и вывѣочные живописцы Malarze pokojowi i znaków	366	—	267	503	339	—	44	273
		577	14	410	741	509	18	76	379
131	XIX. ТОРГОВЛЯ. XIX. HANDEL.	82	7	113	160	31	1	14	53
132	Торговля скотомъ, лошадыми и жив. прод. Handel bydłem, końmi i produkt. zwierz.	55	10	96	150	65	2	47	79
133	Торговля хлѣбомъ, съѣснами, льномъ и сѣнью. Handel zbożem, nasionami, lnem i konop.	285	62	457	777	245	45	63	219
134	Торговля лѣсомъ, углемъ, нефтью, масломъ. Handel drzewem, węglem, naftą, olejem Торговля металлическими издѣльями Handel wyrobami metalowymi	210	29	289	478	92	11	12	44

135	Торговля съѣзными припасами Handel przedmiotami spożywcz.	1.106	713	2.093	3.550	719	444	312	928
136	Торговля колоніальными товарами Handel towarami kolonialnymi	234	28	303	459	632	12	64	160
137	Торговля табакомъ и табачныя лавки Handel tytoniem i dustrybusycze	233	71	321	527	159	38	32	106
138	Торговля мебелью, чехоланами, зонтиками Handel meblami, walizami, parasolami	259	38	333	482	145	15	18	71
139	Торговля мануфактурными товарами Handel towarami fabrykowymi	363	40	535	723	194	17	42	104
140	Торговля порембергскими товарами Handel towarami porumberskimi	159	83	228	395	67	50	13	67
141	Модные магазины и торговля платьемъ Magazynu mód i handel odzieżą	363	86	567	857	176	28	50	91
142	Коженная торговля Handel skórami wurownymi	115	9	174	253	64	3	17	23
143	Торговля остальными предметами Handel pozostałemi przedmiotami	2.166	551	2.921	6.047	1.483	288	376	1.476
		5.630	1.727	8.430	14.858	4.072	954	1.060	3.421
144	Торговля деньгами и банкеры, лотер. конг. Handel pieniędźmi i bankierzy, kant. loter.	153	14	173	313	99	3	25	88
145	Экспедиціонно-комиссіонерскія конторы Kantory spedycyjno-komisowe	161	5	160	212	156	4	31	97
146	Торговля книгами, художественн. предмет. Handel książkami, przedmiot. artystyczn.	120	13	157	252	170	8	32	87
147	Бумажисты Antykwaryusze	12	2	9	27	6	—	—	5
148	Библиотеки для чтенія Czytelnie	2	—	3	6	1	5	—	1
		134	15	169	285	177	13	32	93
149	Маклеры Meklerzy	12	—	29	42	7	—	2	9
150	Факторы и торговые агенты Faktorzy i agenci handlowi	1.107	36	1.627	3.025	481	14	217	605
		1.119	36	1.656	3.067	488	14	219	614

N.	РОДЪ ЗАНЯТІЯ ROZAJ ZAJĘCIA	УРОЖЕНІИ Г. ВАРШАВЫ URODZENI W WARSZAWIE				ИНОГОРОДНЫЕ УРОЖЕНІИ URODZENI W INNYCH MIEJSC.			
		Самостоятельные Osoby niezależne		Члены семействъ Członkowie rodzin		Самостоятельные Osoby niezależne		Члены семействъ Członkowie rodzin	
		Мущ. Mężcz.	Женщ. Kobiet	Мущ. Mężcz.	Женщ. Kobiet	Мущ. Mężcz.	Женщ. Kobiet	Мущ. Mężcz.	Женщ. Kobiet
151	Подрядчики Przedsiębiorcy robót i dostaw	43	—	95	181	54	—	39	102
152	Наемъ комнатъ, экипажей, и лошадей Wynajem pokojów, powozów i koni	59	9	117	200	161	16	63	135
153	РАЗНОСЦАЯ ТОРГОВЛЯ. XX. HANDEL WĘDROWNY,	620	489	780	1.170	542	209	79	256
154	СТРАХОВАНИЕ. XXI. UBEZPIECZENIA.	73	—	56	97	103	—	27	82
155	ПОЧТА, ТЕЛЕГРАФЪ и ТЕЛЕФОНЫ. XXII. POCZTA, TELEGR. i TELEFONY.	134	2	130	199	422	4	49	238
156	ЖЕЛЕЗНЫЕ ДОРОГИ. XXIII. KOLEJE ŻELAZNE.	853	—	1.088	1.681	2.202	—	432	1.698
157	ПЕРЕВОЗЧНЫЕ ЗАНЯТІЯ. XXIV. ZAJĘCIA KOMUNIKACYJNE.	691	12	1.221	1.877	1.223	25	252	1.217
158	Домовые и легковые извозчики Furmani i doróźkarze Коммисионеры Postańcy	93	—	170	273	363	—	39	262
	XXV. РЕСТОРАНЫ и ГОСТИННИЦЫ. RESTAURACYE i HOTELE.	784	12	1.391	2.150	1.586	25	291	1.479
159	Гостиницы и постоялые дома Hotele i zajazdy	49	18	76	134	248	39	29	104

№.	РОДЪ ЗАНЯТІЯ RODZAJ ZAJĘCIA.	УРОЖЕНЦЫ Г. ВАРШАВЫ URODZENI W WARSZAWIE				ИНОГОРОДНЫЕ УРОЖЕНЦЫ URODZENI W INNYCH MIEJSC.			
		Самостоятельные Osoby niezależne		Члены семействъ Członkowie rodzin		Самостоятельные Osoby niezależne		Члены семействъ Członkowie rodzin	
		Мущ. Mężcz.	Женщ. Kobiet	Мущ. Mężcz.	Женщ. Kobiet	Мущ. Mężcz.	Женщ. Kobiet	Мущ. Mężcz.	Женщ. Kobiet
171	Судьи Sędziowie	9	—	21	34	50	—	31	72
172	Присяжные повѣренные Adwokaci przysięgli	81	—	79	155	92	—	19	89
173	Помощники присяжныхъ повѣренныхъ Pomocnicy adwokatów przysięgłych	19	—	2	26	24	—	2	7
174	Частные повѣренные Pewnoposnicy prywatni	41	—	58	85	38	—	13	45
175	Нотариусы Notaryusze	8	—	37	43	35	—	9	46
176	Канцелярские чиновники Dependenci adwokatów i notar.	35	—	32	52	75	—	11	57
		320	—	339	575	623	—	119	517
177	ЦЕРКОВНЫЕ СЛУЖИТЕЛИ. XXXI. SŁUŻBA KOŚCIELNA.	185	39	217	345	435	55	128	201
178	XXXII. ПЕДАГОГИ. ZAJĘCIA PEDAGOGICZNE	547	352	872	1.407	1.385	973	397	1.042
179	Врачи Lekarze	135	—	165	291	282	1	82	287
180	Зубные врачи Dentyści	18	2	17	32	28	3	7	15

181	Повивальныя бабкі Akuszerki	—	155	73	122	—	180	24	49
182	Ветеринарные врачи Weterynarze	15	—	19	33	23	—	1	22
183	Фельдшера Felczerzy	254	3	230	428	538	1	20	163
184	Сестры милосердія Siostry miłosierdzia	—	42	1	—	—	161	—	—
185	Низшая госпитальная прислуга Niższa służba szpitalna	33 455	66 268	25 530	39 945	187 1,058	181 527	11 145	38 574
186	XXXIV. ЛИТЕРАТУРА и ПЕЧАТЬ. LITERATURA i PRASA.	60	8	55	92	116	15	19	98
187	XXXV. ИЗЯШНЫЯ ИСКУССТВА. SZTUKI PIĘKNE.								
187	Пластическія искусства Sztuki plastyczne	135	4	82	191	163	5	32	136
188	Музыканты и учителя музыки Muzyka i nauczyciele muzyki	189	42	203	378	235	96	42	177
189	Театръ, учителя пѣнія и танцевъ Teatr, nauczyciele śpiewu i tańców	120 444	77 123	111 396	185 754	95 493	73 174	17 91	79 392
190	ВЛАДѢЛЦЫ НЕДВИЖИМЫХЪ ИМУЩЕСТВЪ, КАПИТАЛИСТЫ и ПЕНСИОНЕРЫ. XXXVI. WŁASC., KAPITAŁ. i EMERYUSI.								
190	Помѣщики Właściciele dóbr ziemskich	153	59	178	335	583	352	585	1,194
191	Домовладельцы Właściciele domów	689	293	1,569	2,685	600	200	272	956
192	Капиталисты Kapitałiści	337 1,179	1,052 1,404	798 2,545	1,670 4,690	593 1,776	1,567 2,119	445 1,302	1,331 3,481

N.	РОДЪ ЗАНЯТІЯ RODZAJ ZAJĘCIA	УРОЖЕНЦЫ Г. ВАРШАВЫ URODZENI W WARSZAWIE				ИНОГОРОДНЫЕ УРОЖЕНЦЫ URODZENI W INNYCH MIEJSC.			
		Самостоятельныя Osoby niezalezne		Члены семейств. Członkowie rodzin		Самостоятельныя Osoby niezalezne		Члены семейств. Członkowie rodzin	
		Мущ. Mężcz.	Женщ. Kobiet	Мущ. Mężcz.	Женщ. Kobiet	Мущ. Mężcz.	Женщ. Kobiet	Мущ. Mężcz.	Женщ. Kobiet
193	Пенсіонеры Emeryci	321	643	600	1.377	950	1.026	394	1.402
194	Живущіе на счетъ обществ. благотвори- тельствъ Żyjący z dobroczynności publicznej	459	775	13	25	179	442	1	11
195	Проститутки Prostytucya	20	143	15	20	16	439	3	29
196	Живущіе по найму частныхъ лицъ Żebracy	51	168	51	72	112	247	12	47
		530	1.086	79	117	307	1.128	16	87
197	Учители младше не при семействъ Учacy się, nie przy rodzinie	378	283	—	—	1.683	799	—	8
198	НЕОПРЕДЕЛЕННЫЯ ЗАНЯТІЯ. XXXVII. ZAJĘCIA NIEOZNACZONE.	503	712	794	1.871	548	597	373	1.274
199	XXXVIII. WIEZNIOWIE АРЕСТАНТЫ	354	68	—	—	734	215	—	—
	Итого Suma	42.823	18.624	51.360	88.637	74.916	42.969	12.263	51.372
ОБЩЕЕ СОБРАНИЕ.									
ZEBRANIE OGÓLNE.									
I.	Земледіе Rolnictwo	26	—	14	27	104	1	13	44
II.	Садоводство Ogrodnictwo	79	6	100	185	318	10	29	132

	1	—	—	4	5	—	6	3
III. Лесоводство Leśnictwo	1	—	—	—	—	—	—	—
IV. Рыболовство Rybołówstwo	32	4	32	49	7	—	1	13
V. Горнозаводство Górnictwo	2	—	5	10	14	—	3	17
VI. Обработка камней и минераловъ Organicowanie kamieni i minerałów	176	4	188	360	443	14	129	394
VII. Обработка металловъ Organicowanie metaliów	3.366	108	2.822	5.095	5.238	64	415	2.641
VIII. Машинное и инструментное производство Wyrób машин i narzędzi	573	15	498	922	1.126	11	123	529
IX. Фабрики химическихъ изделийъ Fabryki wyrobów chemicznych	169	8	109	178	402	3	44	117
X. Пронзв. предм. для отоплення и освѣщенія Przemysł opału i oświetlania	75	16	125	174	157	8	34	113
XI. Ткацкія производения Wyroby tkackie	669	80	648	1.157	447	74	61	241
XII. Производство бумаги и кожъ Wyrób papieru i skór	1.662	49	1.200	2.082	1.657	42	170	805
XIII. Деревянная и рѣзная издѣлія Wyroby z drzewa i rzeźbione	2.773	142	2.286	3.963	4.244	102	400	2.266
XIV. a) Растительныя съѣстные вещества Materiały spożywcze roślinne	752	49	816	1.395	2.001	46	186	712
б) Животныя съѣстные вещества Materiały spożywcze zwierz.	726	37	723	1.215	525	9	55	290
в) Пищити Napoje	126	14	203	311	466	5	76	235
г) Табакъ Tytuń	333	159	211	325	158	66	29	106
XV. a) Бѣлье, платье и наряды Bielizna, odzież i stroje	2.100	744	2.444	4.479	2.614	498	366	1.531
б) Обувь Obuwie	3.616	66	2.633	4.640	6.654	64	459	2.677

N.	РОДЪ ЗАНЯТІЯ RODZAJ ZAJĘCIA	УРОЖЕНЦЫ Г. ВАРШАВЫ URODZENI W WARSZAWIE				ИНОГОРОДНЫЕ УРОЖЕНЦЫ URODZENI W INNYCH MIEJSC.			
		Самостоятельная Osoby nie zależne		Члены семействъ Członkowie rodzin		Самостоятельная Osoby niezależne		Члены семействъ Członkowie rodzin	
		Мущ. Mężcz.	Женщ. Kobiet	Мущ. Mężcz.	Женщ. Kobiet	Мущ. Mężcz.	Женщ. Kobiet	Мущ. Mężcz.	Женщ. Kobiet
	в) Парикмахеры Fryzjerzy	69	65	101	173	79	39	12	52
	г) Очистка и стирка Czystość i pranie	51	401	345	495	140	1.174	80	265
	д) Женския занятія Zajęcia kobiece	8	2.712	360	686	19	2.376	96	341
XVI.	Строительное дѣло Przemysł budowlany	1.494	8	1.119	1.979	1.579	5	234	1.318
XVII.	Полиграфическія занятія Zajęcia poligraficzne	661	11	344	700	458	14	48	330
XVIII.	Искусство въ примѣн. къ промышленности Zajęcia artystyczne dla celów przem.	577	14	410	741	509	18	76	379
XIX.	Торговля товарами a) Handel towarami	5.630	1.727	8.430	14.858	4.072	954	1.060	3.421
	Торговля деньгами и кредитная б) Handel pieniędźmi i kredytowy	153	14	173	313	99	3	25	88
	Экспедиціонно-комисіон. конторы в) Kantory spedycyjno-komisowe	161	5	160	212	156	4	31	97
	Торговля книгами и худож. предмет. г) Handel książkami i przedm. artyst.	134	15	169	285	177	13	32	93
	Посредничество въ торговлѣ д) Pośrednictwo handlowe	1.119	36	1.656	3.067	488	14	219	614
	Подрядчики е) Przedsiębiorcy	43	—	95	181	54	—	39	102
	Наемъ ж) Wynajmowanie	59	9	117	200	161	16	63	135

XX.	Разносная торговля Handel wędrowny	620	489	780	1.170	542	209	79	256
XXI.	Страхованіе Ubezpieczenia	73	—	56	97	103	—	27	82
XXII.	Почта и телеграфъ Poczta i telegraf	134	2	130	199	422	4	49	238
XXIII.	Железныя дороги Koleje żelazne	853	—	1.088	1.681	2.202	—	432	1.698
XXIV.	Перевозочныя завітыя Zajęcia komunikacyjne	784	12	1.391	2.150	1.586	25	291	1.479
XXV.	Рестораны и гостиницы Restauracye i hotele	886	283	1.557	2.742	1.185	389	237	850
XXVI.	Приедауга Usługi osobiste	946	4.330	2.411	3.245	7.874	25.588	909	4.906
XXVII.	Чернорабочіе Wygrobnicy bez specjalnego zajęcia	2.919	1.925	4.670	7.141	7.183	3.384	1.232	6.610
XXVIII.	Армія и флотъ Wojsko lądowe i morskie	296	—	465	699	3.444	—	265	1.162
XXIX.	Чиновники Urzednicy	2.621	79	3.849	6.879	5.696	95	1.144	4.914
XXX.	Вѣдомство юстиціи Zarząd sprawiedliwości	320	—	339	575	623	—	119	517
XXXI.	Церковныя служители Służba kościelna	185	39	217	345	435	55	128	201
XXXII.	Педагогическія занятія Zajęcia pedagogiczne	547	352	872	1.407	1.385	973	397	1.042
XXXIII.	Санитарная служба Opieka sanitarna	455	268	530	945	1.058	527	145	574
XXXIV.	Литература и печать Literatura i prasa	60	8	55	92	116	15	19	98
XXXV.	Изыщныя искусства Sztuki piękne	444	123	396	754	493	174	91	392
XXXVI.	Владельцы и капиталысты a) Właściciele i kapitaliści	1.179	1.404	2.545	4.690	1.776	2.119	1.302	3.481

N.	R O D ʘ ʘ Z A N I A T I J A KODZAJ ZAJĘCIA	УРОЖЕНЦЫ Г. ВАРШАВЫ URODZENI W WARSZAWIE				ИНОГОРОДНЫЕ УРОЖЕНЦЫ URODZENI W INNYCH MIEJSC.			
		Самостоятельные Osoby niezależne		Члены семейств Członkowie rodzin		Самостоятельные Osoby niezależne		Члены семейств Członkowie rodzin	
		Мущ. Mężcz.	Женщ. Kobiet	Мущ. Mężcz.	Женщ. Kobiet	Мущ. Mężcz.	Женщ. Kobiet	Мущ. Mężcz.	Женщ. Kobiet
	б) Пенсионеры Emeryci	321	643	600	1.377	950	1.026	394	1.402
	в) Живущ. на счетъ общ. благотворительности Жуяący z dobroczynności publicznej.	530	1.086	79	47	307	1.128	16	87
	г) Учащаяся молодежь Uczący się	378	283	—	—	1.683	799	—	8
XXXVII.	Незавѣстные занятія Zajęcia nieoznaczone	503	712	794	1.871	548	597	373	1.274
XXXVIII.	Арестанты Więźniowie	354	68	—	—	734	215	—	—
	Общій итогъ.—Suma ogólna.	42.823	18.624	51.360	88.637	74.916	42.969	12.263	51.372

ТАБЛИЦА № 2.

TABLICA № 2.

РАСПРЕДѢЛЕНІЕ ЖИТЕЛЕЙ Г. ВАРШАВЫ ПО ЗАНЯ-
ТІЯМЪ И ПОЛИЦЕЙСКИМЪ УЧАСТКАМЪ.

ROZDZIAŁ MIESZKAŃCÓW M. WARSZAWY PODŁUG ZA-
JĘĆ I CYRKUŁÓW POLICYJNYCH.

N. 1. — *Продолжение.*

N.	РОДЪ ЗАНЯТІЯ KODZAJ ZAJĘCIA	УРОЖЕНЦЫ Г. ВАРШАВЫ URODZENI W WARSZAWIE				ИНОГОРОДНЫЕ УРОЖЕНЦЫ URODZENI W INNYCH MIEJSC.			
		Самостоятельная Osoby niezależne		Члены семействъ Członkowie rodzin		Самостоятельная Osoby niezależne		Члены семействъ Członkowie rodzin	
		Мущ. Mężcz.	Женщ. Kobiet	Мущ. Mężcz.	Женщ. Kobiet	Мущ. Mężcz.	Женщ. Kobiet	Мущ. Mężcz.	Женщ. Kobiet
	а) Пенсіонеры Emeryci	321	643	600	1.377	950	1.026	394	1.402
	б) Живущ. на счетъ общ. благотворительности w) Жyяcy z dobroczynności publicznej. Учащаяся молодежь	530	1.086	79	47	307	1.128	16	87
	г) Учащy się	378	283	—	—	1.683	799	—	8
XXXVII.	Незавѣстная занятія Zajęcia nieoznaczone	503	712	794	1.871	548	597	373	1.274
XXXVIII.	Арестанты Więźniowie	354	68	—	—	734	215	—	—
	Общій итогъ.—Suma ogólna.	42.823	18.624	51.360	88.637	74.916	42.969	12.263	51.372

ТАБЛИЦА № 2.

TABLICA № 2.

РАСПРЕДѢЛЕНІЕ ЖИТЕЛЕЙ Г. ВАРШАВЫ ПО ЗАНЯ-
ТІЯМЪ И ПОЛИЦЕЙСКИМЪ УЧАСТКАМЪ.



ROZDZIAŁ MIESZKAŃCÓW M. WARSZAWY PODŁUG ZA-
JĘĆ I CYRKUŁÓW POLICYJNYCH.

N.	РОДЪ ЗАНЯТІЯ RODZAJ ZAJĘCIA	Пол. Участ. I/XI		Пол. Участ. II/III		Пол. Участ. IV		Пол. Участ. V/VI	
		Cyrkuł pol.		Cyrkuł pol.		Cyrkuł pol.		Cyrkuł pol.	
		М.	Ж. К.	М.	Ж. К.	М.	Ж. К.	М.	Ж. К.
1	Прислуга Usługa osobista	1.985	4.544	1.131	3.571	593	3.116	1.415	4.570
2	Чернорабочіе Robotn. bez spec. zajęcia	1.088	1.615	675	726	578	603	3.510	4.571
3	Сапожники Szewcy	2.473	1.330	1.257	543	690	393	2.970	1.773
4	Торговля остальн. предметами Hand. pozost. przedmiot.	548	608	520	1.337	1.586	1.426	1.547	2.437
5	Находящ. въ частной службѣ Oficyaliści prywatni	431	357	388	413	687	615	1.160	1.271
6	Столяры Stolarze	503	318	336	213	274	202	1.221	832
7	Торговля съѣстн. припасами Handel przedm. spożywc.	330	565	247	200	470	692	702	687
8	Мужскіе портные Krawcy męscy	1.087	758	664	487	748	624	905	756
9	Жельзные дороги Koleje żelazne	302	199	275	182	55	48	184	101
10	Правительств. чиновники Urzednicy państwowi	648	530	473	429	41	41	372	428
11	Капиталисты Kapitaliści	273	811	124	354	119	205	321	842
12	Домовладельцы Właściciele domów	309	505	237	319	257	278	626	754
13	Слесари и оружейники Ślusarze i puszkarze	392	171	361	167	97	60	560	375
14	Факторы и торговые агенты Faktorzy i agenci handlowi	80	89	187	169	685	710	847	954
15	Педагоги Zajęcia pedagogiczne	235	315	189	293	477	328	573	581
16	Пенсионеры Emeryci	333	562	149	315	16	22	259	507
17	Неопредѣленные занятія Zajęcia nieoznaczone	281	387	244	712	249	417	518	1.010
18	Ломов. и легков. извозчики Furmani i dorożkarze	271	246	81	61	125	118	790	717
19	Шведы Szwaczkі	81	1.027	37	486	18	233	71	940
20	Бабаки и пивные Szynki i bawarye	162	150	116	111	225	246	390	449
21	Разносная торговля Handel wędrowny	215	92	95	111	341	385	597	427

Пол. Учас. VII		Пол. Учас. VIII		Пол. Учас. IX		Пол. Учас. X		Пол. Учас. XII		ВСЕГО — RAZEM		
Суркул пол.		Суркул пол.		Суркул пол.		Суркул пол.		Суркул пол.		Мун. Mehez.	Женн. Kobiet	Итого Razem
М. М.	Ж. К.	М. М.	Ж. К.	М. М.	Ж. К.	М. М.	Ж. К.	М. М.	Ж. К.			
904	3.792	2.190	6.822	1.779	5.056	1.777	5.500	366	1.098	12.140	38.069	50.209
1.261	1.448	3.929	4.456	2.903	3.198	977	1.177	1.083	1.266	16.004	19.060	35.064
1.412	734	1.680	1.055	600	306	903	455	429	281	12.414	6.870	19.284
446	437	1.444	1.228	472	534	153	89	230	266	6.946	8.362	15.308
505	468	1.194	1.209	856	867	336	308	192	201	5.749	5.709	11.458
684	392	1.684	1.198	839	597	956	470	209	165	6.706	4.387	11.093
902	1.232	862	1.257	197	275	206	332	314	395	4.230	5.635	9.865
488	381	734	721	222	209	361	258	115	96	5.324	4.290	9.614
134	99	2.080	1.618	446	308	397	255	702	569	4.575	3.379	7.954
270	281	928	939	644	673	491	349	118	147	3.985	3.817	7.802
220	591	445	1.085	309	842	285	754	77	136	2.173	5.620	7.793
271	389	742	891	326	496	211	329	151	173	3.130	4.134	7.264
496	244	1.213	841	738	461	504	219	179	86	4.540	2.624	7.164
291	330	851	955	80	73	60	54	351	346	3.432	3.680	7.112
343	343	597	672	325	536	315	570	147	136	3.201	3.774	6.975
234	459	434	878	386	820	393	777	61	108	2.265	4.448	6.713
81	175	352	645	220	511	57	384	216	213	2.218	4.454	6.672
270	249	794	815	362	327	222	159	472	439	3.387	3.131	6.518
17	139	81	899	31	432	11	167	16	92	363	4.415	4.778
248	265	403	398	205	194	166	169	124	129	2.039	2.111	4.150
320	524	285	295	54	81	75	173	39	36	2.021	2.124	4.145

N.	РОДЪ ЗАНЯТІЯ RODZAJ ZAЈĘCІA	Пол. Участ.		Пол. Участ.		Пол. Участ.		Пол. Участ.	
		I/XI		II/III		IV		V/VI	
		Cyrkuł pol.		Cyrkuł pol.		Cyrkuł pol.		Cyrkuł pol.	
		М.	М./Ж. К.	М.	М./Ж. К.	М.	М./Ж. К.	М.	М./Ж. К.
22	Нижніе воинскіе чины Niższe stopnie wojskowe . . .	707	103	166	105	116	11	487	57
23	Кузнецы Kowale	74	54	114	59	33	23	232	135
24	Помѣщики Właściciele dóbr ziemskich . .	233	199	67	81	10	14	44	77
25	Хлѣбники и булочники Piekarze	213	134	148	81	233	150	504	302
26	Ресторации и кофейни Restauracye i kawiarn.	397	526	186	258	117	126	84	106
27	Учащаяся молодежь Uczący się	—	—	110	36	25	3	174	105
28	Разс. и наход. въ низ. част. служ. Woźni i niżsi oficyaliści	372	451	218	182	16	21	116	107
29	Жестяныхъ дѣлъ мастера Blacharze	174	128	100	60	81	95	260	213
30	Мясники Rzeźnicy	251	167	190	153	80	69	296	258
31	Нижніе полицейскіе чины Niższe organa policyi	86	91	607	156	102	50	242	149
32	Каменьщики Mularze	166	97	82	43	6	6	311	235
33	Генералы и офицеры Wyższe stopnie wojskowe	124	122	248	186	28	17	217	146
34	Модные магазины Magazyny mód	128	102	139	33	530	566	90	34
35	Стирка бѣлья и поч. платья Pralnie i serownie	44	316	17	153	15	65	76	415
36	Торг. лѣсомъ, угл. и нефтью Hand. drzew., węgl. i nafta . . .	56	64	35	29	157	158	171	151
37	Кожевники Garbarze	66	43	14	1	38	16	1.099	668
38	Переплетчики Introligatorzy	137	107	144	84	262	201	204	139
39	Торг. мануфактурн. товар. Hand. towarami łokciow.	75	81	152	25	418	346	83	26
40	Токари и зонтичные маст. Tokarze i parasolnicy	91	65	103	74	170	143	248	157
41	Жив. на счетъ общ. благотвор. Żyjący z dobrocz. publicznej . .	96	320	273	273	—	—	19	174
42	Торг. колоніальн. товарами Hand. towarami kolonialn.	204	93	207	32	138	108	121	62

Пол. Участ. VII		Пол. У част. VIII		Пол. У част. IX		Пол. У част. X		Пол. У част. XII		ВСЕГО — RAZEM		
Суркут пол.		Суркут пол.		Суркут пол.		Суркут пол.		Суркут пол.		Мущ. Meżcz.	Женщ. Kobiet	Итого Razem
М.	Ж. К.	М.	Ж. К.	М.	Ж. К.	М.	Ж. К.	М.	Ж. К.			
268	38	351	47	443	217	212	28	82	41	2.832	647	3.479
297	155	617	501	454	350	164	81	85	42	2.070	1.400	3.470
31	55	223	290	287	474	595	743	9	7	1.499	1.940	3.439
225	125	349	245	149	91	139	58	92	71	2.052	1.257	3.309
160	244	118	152	59	97	209	240	94	109	1.424	1.858	3.282
103	149	367	146	807	448	475	203	—	—	2.061	1.090	3.151
175	155	211	199	128	107	209	183	103	119	1.548	1.524	3.072
206	160	557	468	104	71	122	82	93	60	1.697	1.337	3.034
175	142	293	263	156	114	120	80	107	100	1.668	1.346	3.014
264	100	164	107	257	121	137	71	169	72	2.028	917	2.945
134	106	458	363	243	190	187	129	64	54	1.651	1.223	2.874
65	47	261	155	442	325	191	164	62	52	1.638	1.214	2.852
53	56	155	204	8	7	42	49	11	11	1.156	1.062	2.218
30	142	68	314	27	224	38	221	7	43	322	1.893	2.215
120	166	307	312	48	47	83	94	73	82	1.050	1.103	2.153
67	54	25	12	6	2	7	3	15	12	1.337	811	2.148
136	89	144	119	31	14	126	73	13	4	1.197	830	2.027
238	251	69	79	20	11	61	46	18	19	1.134	884	2.018
163	111	260	199	12	17	95	49	22	9	1.164	824	1.988
48	26	13	38	8	113	179	303	16	6	652	1.253	1.905
205	127	92	101	38	31	191	68	37	37	1.233	659	1.892

N.	РОДЪ ЗАНЯТІЯ RODZAJ ZAJĘCIA	Пол. Участ.		Пол. Участ.		Пол. Участ.		Пол. Участ.	
		I/XI		II/III		IV		V/VI	
		Cyrkuł pol.		Cyrkuł pol.		Cyrkuł pol.		Cyrkuł pol.	
		М.	М./Ж. К.	М.	М./Ж. К.	М.	М./Ж. К.	М.	М./Ж. К.
43	Мѣховицкии и шапочники Kuśnierze i czapnicy	88	69	161	160	299	285	187	168
44	Модистки и дамскіе портныя Modniarki i krawcy damsc.	5	154	20	114	19	108	9	158
45	Плотники Cieśle	80	72	26	11	6	4	165	123
46	Маляры и вывѣсочн. живоп. Malarze pokojowi i znaków	109	74	72	48	30	22	186	142
47	Типографички Drukarze	264	216	93	50	71	60	209	146
48	Позументички Szmuklerze	21	16	83	61	274	231	380	314
49	Фельдшера Felczerzy	149	82	134	69	87	55	104	54
50	Церковныя служители Służba kościelna	176	89	211	113	66	49	156	114
51	Камашички Kamasznicy	187	150	80	61	212	119	232	124
52	Торговля табакомъ и таб. лавки Handel tytuniem i dystryb.	102	115	102	69	85	82	79	93
53	Шорички и сѣдельнички Rymarze i siodlarze	102	47	37	25	106	82	156	113
54	Золот. и серебр. дѣль мастера Jubilerzy i złotnicy	192	144	163	75	133	113	114	97
55	Табачныя фабрики Fabryki tytoniu	24	16	61	52	134	125	305	225
56	Кондиторы и фабр. конфетовъ Cukiern. i fabr. cukierków	281	88	99	16	43	36	88	43
57	Арестанты Więźniowie	—	—	424	121	—	—	664	162
58	Музыканты и учит. пѣнія Muzyka i nauczyciele śpiewu	138	132	49	46	6	—	77	90
59	Торговля галантер. товарами Hand. towar. galanteryjn.	49	48	92	26	272	216	56	26
60	Печники Zduny	46	39	33	22	20	12	218	157
61	Перчаточнички Rękawicznicy	89	88	41	37	189	173	124	164
62	Обойщички и декораторы Tapicerzy i dekoratorzy	99	50	83	52	45	37	84	61
63	Машино-дѣлательныя заводы Fabryki machin	104	48	69	31	—	8	72	47

Пол. Учасг. VII		Пол. Учасг. VIII		Пол. Учасг. IX		Пол. Учасг. X		Пол. Учасг. XII		ВСЕГО — RAZEM		
Cyrkuł pol.		Cyrkuł pol.		Cyrkuł pol.		Cyrkuł pol.		Cyrkuł pol.		Muz. Męcz.	Konn. Kobiet	Итого Razem
М. М.	Ж. К.	М. М.	Ж. К.	М. М.	Ж. К.	М. М.	Ж. К.	М. М.	Ж. К.			
73	77	96	106	17	10	38	36	9	11	968	922	1.890
24	374	5	42	8	74	30	668	—	8	120	1.700	1.820
54	56	293	228	240	158	136	102	30	12	1.030	766	1.796
91	80	281	230	110	77	112	81	25	22	1.016	776	1.792
80	55	92	91	35	19	162	92	20	18	1.026	747	1.773
62	58	93	73	9	4	9	14	6	6	937	777	1.714
136	82	174	103	120	77	103	49	35	24	1.042	595	1.637
95	93	97	75	58	32	64	43	42	32	965	640	1.605
113	60	68	36	9	10	26	7	10	5	937	572	1.509
111	119	122	138	52	33	73	70	19	23	745	742	1.487
141	70	139	125	56	34	131	58	23	23	891	577	1.468
92	70	63	60	11	9	48	29	9	6	825	603	1.428
56	28	78	97	32	51	30	55	11	7	731	656	1.387
103	59	146	51	58	19	184	42	7	9	1.009	363	1.372
—	—	—	—	—	—	—	—	—	—	1.088	283	1.371
53	59	207	204	53	62	72	83	14	17	669	693	1.362
113	109	104	112	18	16	43	40	8	13	755	606	1.361
106	56	130	107	163	115	64	46	12	14	792	568	1.360
62	65	35	78	9	23	56	33	10	24	615	685	1.300
65	38	168	112	50	35	187	85	9	3	790	472	1.262
179	147	34	17	172	40	134	84	36	27	800	449	1.249

N.	РОДЪ ЗАНЯТІЯ RODZAJ ZAЈĘCІA	Пол. Участ.		Пол. Участ.		Пол. Участ.		Пол. Участ.	
		I/XI		II/III		IV		V/VI	
		Суркуѣ pol.		Суркуѣ pol.		Суркуѣ pol.		Суркуѣ pol.	
		М.	Ж. К.	М.	Ж. К.	М.	Ж. К.	М.	Ж. К.
64	Врачи Lekarze	55	45	59	49	32	27	42	25
65	Коммисіонеры Posłańcy	129	92	29	28	68	41	116	97
66	Почта, телеграфъ и телефоны Poczta, telegraf i telefony	67	50	27	10	5	2	52	29
67	Торг. металлическими издѣл. Hand. wyrobami metalowemi	49	45	85	12	70	72	19	4
68	Торг. нюрембергскими товар. Hand. tow. norymbergskiemі	44	69	18	11	109	115	51	30
69	Бронзовыхъ дѣлъ мастера Bronzownicy	42	24	47	36	41	28	136	105
70	Чины минист. юстиціи Urządnicy minist. sprawiedl.	88	46	71	31	4	4	88	46
71	Литейщики Ludwisarze i giserzy	49	33	46	35	6	8	72	44
72	Стекольщики Szklarze	44	40	29	16	37	27	107	95
73	Пивовары Piwowarzy	5	4	—	—	1	—	88	37
74	Торговля деньгами и банкеры Handel pieniędzmi i bankierzy	35	22	37	21	50	53	70	46
75	Садоводство Ogrodnictwo	47	26	22	6	3	2	50	35
76	Мельники Młynarze	13	16	12	8	6	5	74	59
77	Часовщики Zegarmistrze	114	79	50	29	55	36	56	31
78	Торговля книгами Handel książkami	82	76	61	29	104	82	27	12
79	Экспедиціонно-коммисіон. конт. Kantory spedycyjno-komisow.	49	34	18	9	56	36	123	26
80	Лакировщики Lakiernicy	35	9	13	12	5	1	124	86
81	Граверы и рѣшники Grawerzy i pieczętarze	34	20	36	18	32	22	84	65
82	Кирпичные заводы Cegielnie	—	—	171	162	12	12	24	28
83	Котельники Kotlarze	13	4	19	3	30	15	57	49
84	Наемъ комнатъ и экипажей Wynajem pokojów i powoz.	26	18	23	21	79	81	19	26

Пол. Участ. VII		Пол. Участ. VIII		Пол. Участ. IX		Пол. Участ. X		Пол. Участ. XII		ВСЕГО — RAZEM		
Cyrkuł pol.		Cyrkuł pol.		Cyrkuł pol.		Cyrkuł pol.		Cyrkuł pol.		Muz. Mezecz.	Женщ. Kobiet	Итого Razem
M.	K.	M.	K.	M.	K.	M.	K.	M.	K.			
51	34	112	104	107	118	199	169	7	8	664	579	1.243
28	21	126	123	64	66	94	54	11	13	665	535	1.200
32	20	186	128	59	16	282	175	25	13	735	443	1.178
66	69	239	301	24	15	45	30	6	14	603	562	1.165
150	231	42	54	13	10	14	36	26	39	467	595	1.062
122	82	137	96	17	5	58	22	7	5	607	403	1.010
56	41	74	49	108	100	85	59	6	5	580	381	961
120	77	59	49	171	138	18	11	8	6	549	401	950
62	54	96	87	51	33	36	29	16	15	478	396	874
225	120	167	114	56	31	7	3	5	6	554	317	868
152	155	57	68	7	8	39	42	3	3	450	418	868
78	74	149	76	123	77	38	23	16	14	526	333	859
164	135	60	64	48	53	48	38	33	14	458	392	850
59	48	66	50	16	8	68	49	15	10	499	340	839
35	33	72	58	22	22	67	41	9	7	479	360	839
130	127	62	45	5	7	65	34	—	—	508	318	826
80	43	101	76	50	36	58	37	18	10	484	310	794
90	63	69	40	36	26	96	43	2	2	479	304	783
172	161	9	8	3	1	3	4	2	2	396	378	774
80	39	136	93	86	73	32	19	10	4	463	299	762
113	70	60	60	10	13	65	62	5	9	400	360	760

N.	РОДЪ ЗАНЯТІЯ RODZAJ ZAJĘCIA	Пол. Учас.		Пол. Учас.		Пол. Учас.		Пол. Учас.	
		I/XI		II/III		IV		V/VI	
		Cyrkuł pol.		Cyrkuł pol.		Cyrkuł pol.		Cyrkuł pol.	
		М.	М. Ж. К.	М.	М. Ж. К.	М.	М. Ж. К.	М.	М. Ж. К.
85	Живущіе подаян. частн. лицъ Żebracy	14	49	7	50	20	26	54	100
86	Театръ и учителя пѣнія Teatr i nauczyc. śpiewu . . .	92	109	62	70	6	5	48	45
87	Бондари Bednarze	40	27	26	14	9	12	101	71
88	Пластическія искусства Sztuki plastyczne . . .	42	35	24	9	2	1	34	23
89	Тележники и каретныя фабрики Stelmachy i fabryki powozów	17	11	25	6	—	—	76	58
90	Аптеки Apteki	118	39	54	18	23	9	45	14
91	Гостиницы и постоялыя дома Hotele i zajazdy	111	82	89	46	92	85	24	21
92	Проституція Prostytucya	17	167	22	205	—	—	6	51
93	Фабр. искусственныхъ цвѣтовъ Fabr. kwiatów sztucznych	8	158	19	77	31	42	2	50
94	Кожевенная торговля Handel skórami wyprawnemі	92	101	15	8	165	113	23	7
95	Бѣлыя издѣлія и бѣлошвейки Wyr. białe i szwaczki bielizny	7	39	16	19	74	108	31	59
96	Шляпочники Kapelusznicy	50	40	88	58	39	33	63	58
97	Повивальныя бабки Akuszerki	15	74	6	41	2	27	13	67
98	Парикмахеры Fryzjerzy	59	63	47	30	37	71	29	45
99	Низшая госпитальн. прилуга Niższa służba szpitalna	7	10	23	14	32	25	25	22
100	Колбасники и копчение сельдей Wędliniarze i wędzenie śledzi	8	3	32	25	26	15	54	38
101	Преданные повѣренные Adwokaci przysięgli . . .	57	57	80	78	26	24	23	19
102	Подрядчики Przedsiębiorcy robót i dostaw	13	14	6	3	21	16	54	107
103	Латушныя дѣль мастера Mosiężnicy	17	13	33	14	53	44	73	69
104	Литографы Litografowie	99	67	37	20	40	22	56	37
105	Торговля хлѣбомъ и сѣменами Handel zbożem i nasionami	5	6	7	3	47	35	17	10

Пол. Участ. VII		Пол. Участ. VIII		Пол. Участ. IX		Пол. Участ. X		Пол. Участ. XII		ВСЕГО — RAZEM		
Cyrkuł pol.		Cyrkuł pol.		Cyrkuł pol.		Cyrkuł pol.		Cyrkuł pol.		Мущ. Mężcz.	Женн. Kobiet	Итого Razem
М. М.	Ж. К.	М. М.	Ж. К.	М. М.	Ж. К.	М. М.	Ж. К.	М. М.	Ж. К.			
31	80	41	56	18	47	20	96	21	30	226	534	760
29	29	32	62	17	16	56	76	1	2	343	414	757
66	59	132	91	29	20	22	12	12	10	437	316	753
35	25	125	85	68	78	80	80	2	—	412	336	748
96	56	94	79	40	39	46	31	23	17	417	297	714
52	19	60	21	68	25	99	33	12	5	531	183	714
7	7	26	25	—	—	52	29	1	—	402	295	697
2	14	—	15	—	69	7	109	—	1	54	631	685
6	63	1	34	—	22	3	116	6	24	76	586	662
18	13	29	24	—	—	3	4	25	18	370	288	658
12	130	3	23	4	9	26	83	—	2	173	472	645
48	36	32	19	10	11	25	17	2	—	357	272	629
10	46	16	86	10	68	20	74	5	23	97	506	603
26	42	26	39	5	6	30	27	2	6	261	329	590
38	55	4	8	49	49	73	133	5	8	256	324	580
117	55	23	3	39	23	52	35	10	8	361	205	566
33	30	14	5	3	1	35	30	—	—	271	244	515
28	12	60	78	32	30	11	14	6	9	231	283	514
28	18	62	39	6	2	12	8	8	9	292	216	508
20	13	20	15	9	6	29	11	4	—	314	191	505
31	29	83	92	6	5	10	6	57	55	263	241	504

N.	РОДЪ ЗАНЯТІЯ RODZAJ ZAЃЄCІA	Пол. Участ.			Пол. Участ.			Пол. Участ.			Пол. Участ.		
		I/XI			II/III			IV			V/VI		
		Cyrkuł pol.			Cyrkuł pol.			Cyrkuł pol.			Cyrkuł pol.		
		М.	М./ж.	К.	М.	М./ж.	К.	М.	М./ж.	К.	М.	М./ж.	К.
106	Издѣлія изъ накладки серебра Wyroby z nowego srebra	7		11	2		6	3		4	77		81
107	Красильщики Farbiarze	22		18	27		25	44		39	84		33
108	Литтература и печать Literatura i prasa	30		26	15		13	9		7	24		15
109	Торговля скотомъ и лошадьми Handel bydłem i końmi	—		—	4		2	23		22	23		14
110	Страхование Ubezpieczenia	20		16	12		6	4		—	60		28
111	Содержащіе катки Utrzymujący magle	16		36	19		38	14		28	22		37
112	Ткачи шелковые и льняные Tkacze wyr.jedwabn. i lnian.	9		5	9		2	30		20	81		113
113	Щеточники Szcotkarze	11		8	11		8	32		19	87		69
114	Каменотесы и монументчики Kamieniarze i wyr. pomniki	29		14	—		—	4		4	72		66
115	Сыромятники Białoskórnicy	154		94	1		—	5		4	45		18
116	Рамочники позолотч. по дереву Ramiarze i pozłotnicy	84		27	29		8	5		1	31		11
117	Бани и купальни Zakłady kąpielowe	67		65	26		13	12		11	7		2
118	Мыловары и производе. свѣчей Mydlarze i fabryki świec	8		2	16		11	9		13	25		24
119	Полотеры Froterzy	68		38	—		—	1		4	36		15
120	Колесники Kołodzieje	1		1	14		3	7		3	29		22
121	Частные повѣренные Pełnomocnicy prywatni	1		2	67		41	17		24	14		11
122	Веровочники и питочники Powroźnicy i niciarze	6		3	3		2	1		—	63		38
123	Стальные издѣлія, пожевщики Wyroby stalowe, nożownicy	24		7	71		16	—		—	23		13
124	Чулочныя издѣлія Wyroby pończosznicze	—		—	—		9	1		1	41		39
125	Канцеляристы Dependenci	40		29	40		36	9		3	32		17
126	Дистиллярные заводы Dystylarnie	7		15	1		2	25		14	16		16

Пол. У част. VII		Пол. У част. VIII		Пол. У част. IX		Пол. У част. X		Пол. У част. XII		ВСЕГО — RAZEM		
Cyrkuł pol.		Cyrkuł pol.		Cyrkuł pol.		Cyrkuł pol.		Cyrkuł pol.		Муш. Mężcz.	Женщ. Kobiet	Итого Razem
М.	Ж. К.	М.	Ж. К.	М.	Ж. К.	М.	Ж. К.	М.	Ж. К.			
82	99	34	53	4	5	5	10	2	1	216	270	486
18	19	51	34	7	5	10	7	18	12	281	192	473
17	9	49	44	41	31	61	64	4	4	250	213	463
62	65	20	22	2	—	1	3	105	93	240	221	461
37	39	46	36	21	10	59	44	—	—	259	179	438
15	33	25	44	8	37	9	36	2	12	130	301	431
30	17	9	16	21	35	2	3	2	2	193	213	406
45	27	24	12	3	3	13	6	11	6	237	158	395
80	45	13	14	4	—	4	—	30	11	236	154	390
—	—	2	1	1	—	2	—	20	6	230	123	353
17	9	8	—	7	4	50	18	1	—	232	78	310
4	4	13	11	13	10	6	3	16	22	164	141	305
57	30	14	14	17	14	15	16	7	2	168	126	294
6	3	22	20	19	18	26	16	—	—	178	114	292
31	16	48	19	22	18	27	12	6	2	185	96	281
5	7	22	23	9	8	14	14	1	—	150	130	280
40	17	10	11	23	14	1	5	25	17	172	107	279
33	20	13	16	—	—	20	8	—	—	184	80	264
28	38	29	36	7	15	2	9	3	6	111	153	264
7	4	3	3	7	5	14	12	1	—	153	109	262
18	13	30	20	11	9	26	13	10	15	144	117	261

N.	РОДЪ ЗАПЯТІЯ RODZAJ ZAŁĘCIA	Пол. Участ. I/XI		Пол. Участ. II/III		Пол. Участ. IV		Пол. Участ. V/VI	
		Cyrkuł pol.		Cyrkuł pol.		Cyrkuł pol.		Cyrkuł pol.	
		М.	М. Ж. К.	М.	М. Ж. К.	М.	М. Ж. К.	М.	М. Ж. К.
127	Фотографы Fotografowie	44	23	17	8	1	—	18	22
128	Булавочники и дѣл. напильники Szpilkarze i pilnikarze	—	—	1	—	25	18	28	21
129	Фабрики фортепіановъ Fabryki fortepianów . . .	15	16	16	13	—	—	15	11
130	Мостильщики Brukarze	—	—	—	—	1	3	47	36
131	Хлопчатобумажные ткачи Tkacze bawełniani . . .	10	15	4	8	34	25	8	8
132	Штукатуры Sztukatorzy	13	5	6	4	—	—	7	8
133	Земледѣліе Rolnictwo	19	11	32	6	3	2	7	5
134	Химическія фабрики Fabryki wyrobów chemiczn.	7	1	25	9	7	4	16	9
135	Суды Sędziowie	5	2	2	2	—	—	9	5
136	Сестры милосердія Siostry miłosierdzia . . .	—	16	1	19	—	—	—	—
137	Цурихтеры Curychterzy	8	13	24	7	30	18	54	30
138	Шлифовальщики Szlifierze	7	5	—	—	—	—	25	22
139	Произв. освѣтительнаго газа Fabryki gazu oświetlającego	11	12	1	—	—	—	4	6
140	Фабр. искусств. минеральн. водъ Fabr. wód mineraln. sztucz.	18	5	9	6	16	16	17	7
141	Нотариусы Notaryusze	24	22	19	18	2	2	1	3
142	Корзинщики Koszykarze	5	2	5	1	—	—	—	—
143	Приготовление гипса и асфальта Wyrob gipsu i asfaltu . .	6	6	2	1	2	3	16	10
144	Выдѣлка пробокъ Fabryki korków	6	2	4	1	22	20	18	9
145	Гвоздари Gwoździarze	4	6	—	—	14	5	36	13
146	Фабрики пуговицъ изъ дерева Fabryki guzików z drzewa	—	—	1	—	18	29	55	36
147	Пряничники Piernikarze	17	13	12	5	10	7	8	8

Пол. У част. VII				Пол. У част. VIII				Пол. У част. IX				Пол. У част. X				Пол. У част. XII				ВСЕГО — RAZEM		
Суркуł pol.				Суркуł pol.				Суркуł pol.				Суркуł pol.				Суркуł pol.				Мущ. Mężcz.	Женщ. Kobiet	Итого Razem
М.	М	Ж.	К.	М	М	Ж	К.	М.	М	Ж.	К.	М.	М	Ж.	К.	М.	М	Ж.	К.			
7		11		17		12		5		1		35		27		5		3		149	107	256
58		39		28		18		12		5		2		—		—		—		154	101	255
21		17		39		31		20		12		14		13		—		—		140	113	253
20		13		50		41		5		13		4		3		5		3		132	112	244
22		9		14		18		20		7		8		10		11		9		131	110	241
7		3		41		31		20		10		41		32		1		1		136	94	230
24		11		14		6		21		13		35		18		2		—		157	72	229
24		19		7		8		24		7		22		26		1		1		133	84	217
5		6		11		28		38		24		39		36		2		3		111	106	217
—		22		—		—		—		24		—		117		—		5		1	203	204
3		5		—		—		1		—		—		—		4		—		124	73	197
41		27		26		20		4		7		—		—		—		—		102	81	183
4		5		13		19		40		19		23		18		3		4		99	83	182
18		24		13		9		2		4		5		9		—		—		98	80	178
3		2		11		13		15		19		14		10		—		—		89	89	178
64		24		9		11		24		8		4		3		4		8		115	57	172
10		8		7		4		—		—		49		39		—		—		92	71	163
18		5		22		20		—		—		—		—		12		2		102	59	161
25		17		13		7		—		—		—		—		5		4		97	52	149
1		1		2		—		1		2		—		—		—		—		78	68	146
26		16		8		6		—		—		5		5		—		—		86	60	146

N.	РОДЪ ЗАНЯТІЯ RODZAJ ZAJĘCIA	Пол. Участ.		Пол. Участ.		Пол. Участ.		Пол. Участ.	
		I/XI		II/III		IV		V/VI	
		Суркуѣ pol.		Суркуѣ pol.		Суркуѣ pol.		Суркуѣ pol.	
		М.	Ж. К.	М.	Ж. К.	М.	Ж. К.	М.	Ж. К.
148	Производство сургуча Fabryki laku	—	—	12	6	15	13	34	24
149	Органисты (дѣлающіе органы) Organmistrze	15	14	9	5	1	—	22	11
150	Фабр. физическихъ инструм. Fabryki narzędzi fizycznych	33	17	28	13	2	6	2	2
151	Рыболовство Rybołówstwo	5	3	32	23	—	—	5	10
152	Фабрики крахмала и снѣжки Fabryki krochmalu i farbki	—	—	6	—	23	25	23	14
153	Пронзв. бумаги и конвертовъ Fabryki papieru i kopert	4	4	7	2	19	15	15	11
154	Кровельщики Dekarze	4	3	1	1	—	—	14	15
155	Зубные врачи Dentyści	10	4	23	15	1	—	5	—
156	Ретушеры, живопись на фарф. Retuszerzy, malarze na porcel.	19	8	1	7	9	7	5	5
157	Ветеринарные врачи Weterynarze	4	3	4	4	—	—	3	2
158	Сахароварные заводы Cukrownie	—	—	3	3	—	—	5	3
159	Фабрики уксуса и горчицы Fabryki octu i musztardy	7	3	6	2	10	4	29	20
160	Плетеніе мебели Wyplatanie mebli	2	1	2	7	1	1	7	54
161	Маклеры Meklerzy	3	2	6	2	11	9	5	5
162	Очистка улицъ и дворовъ Czyściciele miasta	—	—	1	—	—	—	57	39
163	Ламповыя фабрики Fabryki lamp	3	1	—	—	—	—	12	15
164	Гребенщики Grzebieniarze	1	1	—	—	—	—	9	7
165	Строительные подрядчики Przedsiębiorcy budowy	13	4	4	2	3	1	13	7
166	Помощники присяжн. повѣр. Pomocnicy adwokatów przys.	5	—	16	16	2	4	6	7
167	Колодезники Studniarze	3	3	1	—	1	—	17	11
168	Зеркальные заводы Fabryki luster	1	2	16	14	8	5	1	—

Пол. Учас.		Пол. Учас.		Пол. Учас.		Пол. Учас.		Пол. Учас.		ВСЕГО — RAZEM		
VII		VIII		IX		X		XII		Мун. Mezez.	Женн. Kobiet	Итого Razem
Суркул пол.		Суркул пол.		Суркул пол.		Суркул пол.		Суркул пол.				
М.	М.	Ж.	К.	М.	М.	Ж.	К.	М.	М.	Ж.	К.	
6	3	1	7	—	—	6	7	6	2	80	62	142
19	7	5	5	5	3	8	3	4	5	88	53	141
—	—	8	10	—	—	15	3	—	—	88	51	139
25	22	1	3	1	—	—	—	3	5	72	66	138
13	11	8	8	1	—	2	1	—	—	76	59	135
9	9	6	11	4	5	6	5	—	—	70	62	132
9	16	16	11	8	5	13	8	1	5	66	64	130
2	3	3	—	4	2	22	28	—	—	70	52	122
10	9	10	8	—	4	4	8	4	3	62	59	121
2	3	21	12	8	16	12	11	4	4	58	55	112
16	26	8	1	4	2	25	16	—	—	61	51	112
1	1	5	3	1	—	5	3	4	5	68	41	109
—	14	—	—	—	3	—	6	2	7	14	93	107
17	22	2	6	—	—	6	5	—	—	50	51	101
—	—	1	—	—	—	1	—	—	—	60	39	99
19	17	12	12	—	3	—	1	—	—	46	49	95
14	13	1	1	10	22	5	6	—	—	40	50	90
6	6	11	7	—	—	5	5	1	—	56	32	88
8	4	—	—	3	—	7	2	—	—	47	33	80
7	7	8	7	3	4	3	3	—	—	43	35	78
10	7	—	—	—	—	1	6	—	—	37	34	71

Пол. Участ. VII		Пол. Участ. VIII		Пол. Участ. IX		Пол. Участ. X		Пол. Участ. XII		ВСЕГО — RAZEM		
Суркуł pol.		Суркуł pol.		Суркуł pol.		Суркуł pol.		Суркуł pol.		Мущ. Męzcz.	Женн. Kobiet	Итого Razem
М.	Ж. К.	М.	Ж. К.	М.	Ж. К.	М.	Ж. К.	М.	Ж. К.			
3	1	—	—	—	—	—	—	1	3	47	23	70
—	—	—	—	4	3	9	10	9	12	31	33	64
8	9	—	—	—	—	2	1	—	—	27	34	61
1	—	2	—	—	—	7	6	—	—	37	20	57
—	—	4	4	4	3	13	16	—	—	24	27	51
1	1	1	1	—	—	10	13	—	—	20	22	42
2	2	1	—	—	—	—	1	—	—	10	29	39
1	2	—	—	—	—	8	14	1	3	15	21	36
—	—	1	3	—	1	1	7	—	—	11	25	36
3	4	3	3	—	—	10	10	—	—	16	17	33
1	3	3	8	—	—	8	3	—	—	13	20	33
4	2	—	—	—	—	—	—	—	—	22	10	32
1	3	—	—	5	3	—	—	5	10	15	16	31
2	2	—	—	—	—	7	4	—	—	20	9	29
7	3	—	—	1	—	—	—	—	—	22	7	29
1	—	3	3	3	2	2	1	—	—	15	13	28
—	—	3	1	6	4	1	—	—	—	17	9	26
2	7	—	—	—	—	1	2	—	—	11	14	25
1	5	3	5	1	—	—	—	—	—	7	13	20
1	—	—	—	3	3	4	2	—	—	12	7	19
—	—	3	—	4	8	—	—	—	—	9	10	19

N.	РОДЪ ЗАНЯТІЯ RODZAJ ZAЈĘCІA	Пол. Участ. I/XI		Пол. Участ. II/III		Пол. Участ. IV		Пол. Участ. V/VI	
		Суркуѣ pol.		Суркуѣ pol.		Суркуѣ pol.		Суркуѣ pol.	
		М.	М. Ж. К.	М.	М. Ж. К.	М.	М. Ж. К.	М.	М. Ж. К.
190	Фабр. металлнческ. пуговицъ Fabryki guzików metalowych	3	2	8	—	—	—	1	—
191	Библиотеки для чтенія Czytelnie	—	2	—	1	—	—	6	6
192	Оловяничники Konwisarze	11	4	—	—	—	—	1	1
193	Выдѣлка туфлей Pantoflarze	7	—	3	—	—	—	—	—
194	Фарфоровые и фаянсов. заводы Fabryki porcelany i fajansu	—	—	1	—	—	—	3	1
195	Производств. столярнаго клея Fabryki kleju	—	—	—	—	—	—	9	2
196	Фабрики жернововъ Fabryki kamieni młyńskich	—	—	—	—	—	—	—	—
197	Фабрики огнеупорныхъ касъ Fabryki kas ogniotrwałych	—	—	—	—	—	—	—	—
198	Колокольщики Odlew dzwonów	—	—	—	—	—	—	3	2
199	Приготовление извести. Wyrób warpa	—	—	—	—	—	—	—	—
	Общій итогъ—Suma ogólna	21.009	22.840	15.581	16.398	15.124	16.639	32.272	34.543

РАСПРЕДЕЛЕНИЕ САМОСТОЯТЕЛЬНЫХЪ МУЩИНЪ ПО ЗАНЯ- ТІЯМЪ И ПОЛИЦЕЙСКИМЪ УЧАСТКАМЪ.

N.	РОДЪ ЗАПЯТІЯ RODZAJ ZAJĘCIA	Пол. Участ. I/XI		Пол. Участ. II/III		Пол. Участ. IV		Пол. Участ. V/VI	
		Cyrkuł pol.		Cyrkuł pol.		Cyrkuł pol.		Cyrkuł pol.	
		a	b	a	b	a	b	a	b
1	Чернорабочіе Wyrobn. bez spec. zajęcia .	1.227	509	154	318	114	236	790	1.435
2	Сапожники Szewcy	633	1.359	318	693	153	337	769	1.442
3	Прислуга Usługa osobista	147	1.348	82	756	71	359	152	773
4	Столяры Stolarze	134	236	102	151	82	86	293	563
5	Торг. особо необознач. предмет. Hand. osobno niewym. przedm.	133	182	203	107	463	367	540	319
6	Слесари и оружейники Ślusarze i puszkarze	115	211	115	191	27	44	158	283
7	Мужскіе портные Krawcy mężczy	255	550	191	265	199	232	190	338
8	Находящ. въ частной службѣ Oficyaliści prywatni	85	200	98	152	209	150	343	297
9	Жельзныя дороги Koleje żelazne	99	120	60	138	8	28	45	71
10	Нижніе воинскіе чины Niższe stopnie wojskowe	46	622	7	116	23	87	30	432
11	Правительств. чиновники Urzednicy państwowi	125	284	69	201	7	19	101	152
12	Учащ. молодежь не при семейст. Uczący się nie przy rodzinie	—	—	30	80	5	20	37	137
13	Педагоги Zajęcia pedagogiczne	41	128	47	62	67	256	96	224
14	Ломов. п. легков. извозчики Furmani i dorózkarze	44	143	18	35	33	38	200	240
15	Торговля съѣстн. припасами Handel przedm. spożywcz.	92	67	67	50	133	70	165	129
16	Нижніе полицейскіе чины Niższe organa policji	5	46	73	465	4	83	18	150
17	Факторы и торговые агенты Faktorzy i agenci handlowi	27	19	68	18	184	125	288	119
18	Кузнецы Kowale	8	42	20	71	5	20	41	143
19	Хлѣбники и булочники Piekarze	33	136	33	76	59	90	97	248

а) Городскіе уроженцы—Urodzeni w Warszawie.

b) Иногородные уроженцы—Urodzeni w innych miejscowościach.

PODZIAŁ MEŻCZYŹN NIEZALEŻNYCH PRACUJĄCYCH PRODUKCYJNIE, PODŁUG ZAJĘĆ I CYRKUŁÓW POLICYJNYCH.

Пол. Участ. VII Суркуł пол.		Пол. Участ. VIII Суркуł пол.		Пол. Участ. IX Суркуł пол.		Пол. Участ. X Суркуł пол.		Пол. Участ. XII Суркуł пол.		ВСЕГО — RAZEM		
a	b	a	b	a	b	a	b	a	b	a	b	Итого Razem
229	586	605	1.701	440	1.416	189	548	171	442	2.919	7.183	10.102
348	740	420	820	131	319	227	542	84	330	3.083	6.482	9.565
49	614	210	1.351	124	1.169	71	1.269	40	235	946	7.874	8.820
168	340	439	731	175	438	223	556	36	94	1.652	3.195	4.847
173	79	432	266	95	94	53	47	74	22	2.166	1.483	3.649
129	278	265	612	246	331	149	281	54	90	1.258	2.321	3.579
103	209	166	261	41	88	98	181	15	43	1.258	2.167	3.425
149	140	309	301	174	318	82	158	49	36	1.498	1.752	3.250
43	53	338	1.000	78	247	88	187	94	358	853	2.202	3.055
19	241	17	322	33	318	10	187	7	58	192	2.383	2.575
48	129	157	337	83	321	94	230	12	37	696	1.710	2.406
22	81	63	304	161	646	60	415	—	—	378	1.683	2.061
83	124	110	221	37	164	36	151	30	55	547	1.385	1.932
71	96	156	246	65	137	36	107	68	181	691	1.223	1.914
308	114	199	120	45	48	32	71	65	50	1.106	719	1.825
45	175	8	121	36	177	15	87	17	118	221	1.422	1.643
110	45	255	97	28	14	30	14	117	30	1.107	481	1.588
44	195	86	331	58	264	25	97	6	55	293	1.218	1.511
47	136	71	162	29	92	15	107	15	32	399	1.079	1.478

N.	РОДЪ ЗАНЯТІЯ RODZAJ ZAJĘCIA	Пол. Участ. I/XI		Пол. Участ. II/III		Пол. Участ. IV		Пол. Участ. V/VI	
		Cyrkuł pol.		Cyrkuł pol.		Cyrkuł pol.		Cyrkuł pol.	
		a	b	a	b	a	b	a	b
20	Домовладѣльцы Właściciele domów	56	79	54	48	70	23	140	105
21	Пенсіонеры Emerycy	61	147	28	64	4	6	38	107
22	Генералы и офицеры Wyższe stopnie wojskowe	12	78	20	153	1	17	11	130
23	Разносная торговля Handel wędrowny	77	41	33	9	109	51	130	278
24	Каменьщики Mularze	91	34	40	28	3	1	141	65
25	Жестяныхъ дѣлъ мастера Blacharze	64	52	38	33	29	19	106	41
26	Арестанты Więźniowie	—	—	84	340	—	—	270	394
27	Неопредѣленные занятія Zajęcia nieoznaczone	15	50	189	55	37	34	109	147
28	Разс. и наход. въ низ. част. служ. Woźni i niżsi oficyaliści	70	200	20	123	4	8	23	56
29	Мясники Rzeźnicy	86	72	79	22	23	13	104	59
30	Кабакы и пивныя лавки Szynki i bawarye	44	24	36	29	69	46	128	46
31	Капиталисты Kapitaliści	45	88	15	41	28	15	65	69
32	Кожевники Garbarze	17	32	8	5	15	11	278	456
33	Торг. колоніяльн. товарами Hand. towarami kolonialn.	23	143	29	129	33	44	27	42
34	Кондиторы и фабр. конфектовъ Cukiern. i fabr. cukierków	53	190	19	71	12	13	8	59
35	Токари и зонтичные маст. Tokarze i parasolnicy	38	37	36	42	63	41	100	72
36	Ресторации и кофейни Restauracye i kawiarn.	53	217	34	77	27	25	16	23
37	Переpletчики Introligatorzy	40	56	65	39	104	59	112	38
38	Фельдшера Felczerzy	29	86	42	59	26	34	42	43
39	Типографчики Drukarze	130	73	37	33	23	17	99	47
40	Помѣщики Właściciele dóbr ziemskich	28	87	7	35	2	4	9	13

Пол. Участ. VII Cyrkuł pol.		Пол. Участ. VIII Cyrkuł pol.		Пол. Участ. IX Cyrkuł pol.		Пол. Участ. X Cyrkuł pol.		Пол. Участ. XII Cyrkuł pol.		ВСЕГО — RAZEM		
a	b	a	b	a	b	a	b	a	b	a	b	Итого Razem
53	53	156	122	68	81	56	55	36	34	689	600	1.289
37	99	53	165	40	162	55	170	5	30	321	950	1.271
4	39	24	176	16	314	10	111	6	43	104	1.061	1.165
118	71	97	58	17	9	35	9	4	16	620	542	1.162
58	35	134	172	103	78	77	57	18	24	665	494	1.159
92	53	175	179	37	33	50	37	26	36	617	483	1.100
—	—	—	—	—	—	—	—	—	—	354	734	1.088
20	19	66	114	26	52	9	16	32	61	503	548	1.051
30	81	22	115	4	74	22	114	11	41	206	812	1.018
71	49	102	67	57	42	52	31	36	29	610	384	994
82	47	102	86	56	28	50	28	33	15	600	349	949
41	56	58	103	34	106	35	99	16	16	337	593	930
24	21	9	8	4	2	6	1	3	8	364	544	908
54	98	24	26	10	16	26	124	8	10	234	632	866
19	60	30	94	11	38	27	138	2	2	181	665	846
82	43	97	88	4	4	42	25	7	14	469	366	835
27	57	29	28	12	22	16	116	23	23	237	588	825
69	32	54	34	15	7	49	42	6	2	514	309	823
28	76	42	83	15	71	22	66	8	20	254	538	792
39	24	39	38	19	8	71	51	9	5	466	296	762
5	14	29	100	22	105	51	222	—	3	153	583	736

N.	РОДЪ ЗАНЯТІЯ RODZAJ ZAЈĘСІА	Пол. Участ. I/XI		Пол. Участ. II/III		Пол. Участ. IV		Пол. Участ. V/VI	
		Сyrkuł pol.		Сyrkuł pol.		Сyrkuł pol.		Сyrkuł pol.	
		a	b	a	b	a	b	a	b
41	Плотники Cieśle	15	43	5	16	2	3	23	83
42	Маляры и вывѣсочп. живоп. Malarze pokojowi i znaków .	34	47	24	31	13	9	69	50
43	Камашники Kamasznicy	83	35	42	17	123	38	145	36
44	Шорники и сѣдельники Rymarze i siodlarze . . .	15	69	15	16	40	22	46	74
45	Живущіе на счетъ обществ. благотвор. Żyjący z dobrocz. publicznej	35	55	222	51	—	—	8	9
46	Церковные служители Służba kościelna	26	122	24	82	19	26	29	53
47	Машино-дѣлательные заводы Fabryki machin	23	59	18	29	—	—	13	47
48	Обойщики и декораторы Tapicerzy i dekoratorzy . .	34	39	39	23	16	9	35	25
49	Печники Zduny	15	15	12	12	7	5	93	65
50	Мѣховщики и шапочники Kuśnierze i szapnicy . . .	21	36	67	23	141	30	72	34
51	Торг. мануфактурн. товар. Hand. towarami łokciow. .	26	26	41	25	113	89	27	16
52	Почта, телеграфъ и телефоны Poczta, telegraf i telefony	15	36	11	14	1	3	18	16
53	Золот. и серебр. дѣль мастера Jubilerzy i złotnicy . . .	61	76	61	58	46	25	29	45
54	Модные магазины Magazyny mód	33	36	48	32	183	60	21	9
55	Покументчики Szmuklerze	14	2	34	7	115	42	159	46
56	Торг. лѣсомъ, угл. и нефтью Hand. drzew., węgl. i naftą .	12	22	10	9	37	29	43	41
57	Табачныя фабрики Fabryki tytoniu	13	2	26	10	50	40	142	57
58	Коммисіонеры Posłańcy	15	78	6	20	10	30	17	46
59	Бронзовыхъ дѣль мастера Bronzownicy	16	13	19	15	16	10	71	35
60	Аптеки Apteki	24	77	15	34	9	13	14	21
61	Чины минист. юстици Urzędnicy minist. sprawiedl.	19	56	23	31	—	4	21	28

Пол. У част. VII Суркуł pol.		Пол. У част. VIII Суркуł pol.		Пол. У част. IX Суркуł pol.		Пол. У част. X Суркуł pol.		Пол. У част. XII Суркуł pol.		ВСЕГО — RAZEM		
a	b	a	b	a	b	a	b	a	b	a	b	Итого Razem
14	29	50	150	48	120	33	71	5	17	195	532	727
45	30	86	90	38	40	46	36	11	6	366	339	705
72	15	41	15	6	1	12	4	8	1	532	162	694
44	68	36	49	13	26	31	83	6	9	246	416	662
47	—	5	3	1	7	137	42	4	12	459	179	638
32	29	26	33	10	32	13	37	6	21	185	435	620
41	112	6	21	28	97	33	61	5	20	167	446	613
32	16	71	50	17	24	75	75	6	2	325	263	588
54	24	52	44	65	53	29	27	7	4	334	249	583
32	15	38	17	5	3	11	15	5	1	392	174	566
95	19	31	3	9	3	17	13	4	—	363	194	557
10	16	43	108	5	38	26	177	5	14	134	422	556
40	23	22	12	7	3	20	14	3	3	289	259	548
17	17	44	7	2	1	10	14	5	—	363	176	539
38	11	44	11	6	2	4	—	2	1	416	122	538
40	16	74	74	19	13	28	29	22	12	285	245	530
35	13	33	19	11	8	13	9	10	—	333	158	491
4	15	20	68	8	39	12	61	1	6	93	363	456
49	42	53	42	7	6	27	24	4	3	262	190	452
15	28	14	32	11	44	13	71	5	3	120	323	443
13	28	16	45	18	64	15	50	2	3	127	309	436

N.	РОДЪ ЗАНЯТІЯ RODZAJ ZAЈĘCІA	Пол. Участ.		Пол. Участ.		Пол. Участ.		Пол. Участ.	
		I/XI		III		IV		V/VI	
		Cyrkuł pol.		Cyrkuł pol.		Cyrkuł pol.		Cyrkuł pol.	
		a	b	a	b	a	b	a	b
62	Музыканты и учит. пѣнія Muzyka i śpiew	41	64	12	16	2	4	27	22
63	Врачи Lekarze	18	22	10	23	10	10	10	14
64	Пивовары Piwowarzy	1	1	—	—	1	—	6	53
65	Торговля галантер. товарами Hand. towar. galanteryjn.	14	21	34	8	95	46	24	12
66	Садоводство Ogrodnictwo	5	35	4	16	1	2	12	28
67	Торговля табакомъ и таб. лавки Handel tytuniem i dystryb.	28	27	27	22	23	11	33	17
68	Перчаточники Rękawicznicy	40	22	21	9	83	9	59	17
69	Лакировщики Lakiernicy	8	22	5	6	1	2	55	46
70	Литейщики Ludwisarze i giserzy	9	22	8	25	1	2	23	22
71	Часовщики Zegarmistrze	24	52	17	18	18	19	22	18
72	Котельники Kotlarze	3	6	5	8	14	5	15	26
73	Граверы и рѣшники Grawerzy i pieczętarze	16	7	13	12	16	8	40	12
74	Экспедиціонно-комисіон. конт. Kantory spedycyjno-komisow.	12	23	8	7	22	13	40	37
75	Бондари Bednarze	6	24	9	15	5	3	32	35
76	Торг. металлическими издѣл. Hand. wyrobami metalowemi	16	12	30	24	21	11	9	1
77	Тележки и каретныя фабрики Stelmachy i fabryki powozów	4	9	4	15	—	—	18	37
78	Пластическія искусства Sztuki plastyczne	19	11	10	9	1	—	12	10
79	Гостиницы и постоялыя дома Hotele i zajazdy	11	74	8	68	10	49	5	13
80	Мельники Młynarze	4	5	5	4	3	—	18	26
81	Торговля книгами Handel książkami	24	39	15	15	19	37	7	5
82	Стекольщики Szklarze	20	11	14	9	13	8	30	31

Пол. Участ. VII Cyrkuł pol.		Пол. Участ. VIII Cyrkuł pol.		Пол. Участ. IX Cyrkuł pol.		Пол. Участ. X Cyrkuł pol.		Пол. Участ. XII Cyrkuł pol.		ВСЕГО — RAZEM		
a	b	a	b	a	b	a	b	a	b	a	b	Итого Razem
11	23	66	43	9	31	17	28	4	4	189	235	424
20	13	27	45	10	59	29	92	1	4	135	282	417
29	147	21	109	5	29	—	6	1	1	64	346	410
41	20	36	8	3	10	9	20	3	—	259	145	404
13	37	14	102	17	69	11	21	2	8	79	318	397
32	28	37	20	21	10	25	22	7	2	233	159	392
27	12	15	7	5	3	22	19	4	2	276	100	376
29	26	46	29	24	14	20	23	10	2	198	170	368
24	52	27	12	40	73	7	9	1	4	140	221	361
24	21	22	20	2	10	18	22	5	4	152	184	336
19	37	35	55	33	29	11	17	1	8	136	191	327
35	23	27	20	16	7	33	39	1	1	197	129	326
41	30	17	25	1	1	20	20	—	—	161	156	317
16	30	33	54	6	15	6	12	4	5	117	193	310
20	10	86	11	9	11	16	11	3	1	210	92	302
19	49	15	47	14	17	7	29	2	12	83	215	298
19	9	29	61	18	29	26	34	1	—	135	163	298
4	2	5	9	—	—	5	33	1	—	49	248	297
45	60	12	26	8	20	8	25	9	13	112	179	291
16	6	16	14	7	6	13	44	3	4	120	170	290
26	10	28	18	19	7	16	6	7	4	173	104	227

N.	РОДЪ ЗАНЯТІЯ RODZAJ ZAЈĘCIA	Пол. Учасг. I/XI		Пол. Учасг. II/III		Пол. Учасг. IV		Пол. Учасг. V/VI	
		Cyrkuł pol.		Cyrkuł pol.		Cyrkuł pol.		Cyrkuł pol.	
		a	b	a	b	a	b	a	b
83	Болбасники и копченіе сельдей Wędliniarze i wędzenie śledzi	3	1	12	10	6	9	16	28
84	Торговля деньгами и банкиры Handel pieniędzmi i bankierzy	8	17	11	5	12	5	19	15
85	Шляпочники Kapelusznicy	15	23	38	23	18	6	17	28
86	Литографы Litografowie	40	35	13	17	13	10	24	20
87	Кирпичные заводы Cegielnie	—	—	2	98	3	1	5	7
88	Торг. нюрембергскими товар. Hand. tow. norymbergskiemі	15	14	8	3	39	14	12	10
89	Наемъ комнатъ и экипажей Wynajem pokojów i powoz.	5	7	5	11	14	22	8	4
90	Низшая госпитальн. прислуга Niższa służba szpitalna	2	5	2	18	7	13	6	12
91	Театръ и учителя пѣнія Teatr i nauczyc. śpiewu . .	33	29	19	17	3	—	15	15
92	Рамочники и позолотч. по дереву Ramiarze i pozłotnicy	22	49	10	16	1	2	10	10
93	Кожевенная торговля Handel skórami wyprawnemі	33	11	4	3	48	40	8	4
94	Страхованіе Ubezpieczenia	7	9	5	4	3	1	17	18
95	Литтература и печать Literatura i prasa	13	12	4	8	1	1	8	10
96	Сыромятники Białoskórniczy	66	54	1	—	3	1	20	8
97	Каменотесы и монументчики Kamieniarze i wyr. pomniki	10	8	—	—	2	1	25	23
98	Присяжные повѣренные Adwokaci przysięgli . . .	17	16	22	38	11	3	6	8
99	Латушныхъ дѣлъ мастера Mosiężnicy	7	2	7	14	19	9	30	15
100	Щеточники Szczotkarze	7	1	5	2	13	4	39	24
101	Живущіе подаян. частн. лицъ Żebracy	5	9	1	3	3	11	12	26
102	Красильщики Farbiarze	8	10	11	5	18	15	17	8
103	Стальные издѣлія, ножевыщики Wyroby stalowe, nożownicy	5	11	17	46	—	—	2	16

Пол. Участ. VII Суркуł pol.		Пол. Участ. VIII Суркуł pol.		Пол. Участ. IX Суркуł pol.		Пол. Участ. X Суркуł pol.		Пол. Участ. XII Суркуł pol.		ВСЕГО — RAZEM		
a	b	a	b	a	b	a	b	a	b	a	b	Итого Razem
39	46	6	3	12	14	19	29	3	1	116	141	257
66	27	18	13	1	3	17	14	1	—	153	99	252
16	20	12	10	2	3	11	5	1	1	130	119	249
8	6	7	8	7	2	16	10	4	—	132	108	240
10	93	4	1	—	1	1	1	—	2	25	204	229
63	10	9	3	4	4	4	4	5	5	159	67	226
10	60	9	17	2	1	5	38	1	1	59	161	220
2	35	—	3	6	31	8	65	—	5	33	187	220
12	6	8	6	9	2	20	20	1	—	120	95	215
6	9	6	2	3	2	17	28	1	—	76	118	194
8	1	6	1	—	—	1	—	7	4	115	64	179
13	11	14	15	5	14	9	31	—	—	73	103	176
5	5	9	24	5	23	14	31	1	2	60	116	176
—	—	1	1	—	1	2	—	9	8	102	73	175
23	41	3	7	1	2	2	2	2	22	68	106	174
10	8	5	4	—	2	10	13	—	—	81	92	173
12	6	24	7	5	1	5	4	4	1	113	59	172
26	7	13	9	2	—	5	4	5	2	115	53	168
9	13	7	21	4	11	6	12	4	6	51	112	163
8	6	13	17	1	5	4	5	7	3	87	74	161
12	16	5	5	—	—	8	8	—	—	49	102	151

N.	РОДЪ ЗАНЯТІЯ RODZAJ ZAJĘCIA	Пол. Участ. I/XI		Пол. Участ. II/III		Пол. Участ. IV		Пол. Участ. V/VI	
		Cyrkuł pol.		Cyrkuł pol.		Cyrkuł pol.		Cyrkuł pol.	
		a	b	a	b	a	b	a	b
104	Ткачи шелковыхъ и льнян. пзд. Tkacze wyr. jedwabn. i lnian.	2	5	1	8	6	9	28	49
105	Парикмахеры Fryzjerzy	16	23	11	16	9	7	4	9
106	Колесники Kołodzieje	1	—	4	9	—	6	6	17
107	Веревочники и плеточники Powroźnicy i niciarze .	5	—	—	2	1	—	15	33
108	Земледѣліе Rolnictwo	5	11	2	29	2	1	1	4
109	Издѣлія изъ павладн. серебра Wyroby z nowego srebra	2	3	—	2	1	—	21	16
110	Торговля хлѣбомъ и сѣменами Handel zbożem i nasionami	—	1	1	4	8	12	2	5
111	Полотеры Froterzy	12	38	—	—	—	1	4	18
112	Мыловары и производ. свѣчей Mydlarze i fabryki świec	3	3	7	4	4	3	3	9
113	Булавочники и дѣл. напильники Szpilkarze i pilnikarze	—	—	—	1	7	5	13	8
114	Торговля скотомъ и лошадьми Handel bydłem i końmi	—	—	1	—	11	6	9	3
115	Канцеляристы Dependenci	10	23	9	22	3	4	7	10
116	Штукатуры Sztukatorzy	3	7	3	2	—	—	1	6
117	Фабрики фортепianoвъ Fabryki fortepianów . . .	6	7	6	7	—	—	6	6
118	Банн и купальни Zakłady kąpielowe	11	40	7	11	3	2	—	3
119	Фотографы Fotografowie	19	11	6	5	1	—	5	3
120	Подридчики Przedsiębiorcy robót i dostaw	3	5	—	2	2	5	14	11
121	Химическія фабрики Fabryki wyrobów chemiczn.	3	4	6	12	5	2	5	4
122	Мостильщики Brukarze	—	—	—	—	1	—	21	13
123	Корзинщики Koszykarze	3	1	2	3	—	—	—	—
124	Дистиллирные заводы Dystylarnie	1	4	1	—	6	7	3	7

Пол. Учас. VII Суркуł пол.		Пол. Учас. VIII Суркуł пол.		Пол. Учас. IX Суркуł пол.		Пол. Учас. X Суркуł пол.		Пол. Учас. XII Суркуł пол.		ВСЕГО — RAZEM		
a	b	a	b	a	b	a	b	a	b	a	b	Итого Razem
10	9	2	—	1	15	—	1	—	2	50	98	148
8	5	7	7	2	1	12	11	—	—	69	79	148
7	16	17	19	2	16	8	15	1	2	46	100	146
13	17	3	4	5	12	—	1	8	13	50	82	132
4	10	2	8	3	17	6	23	1	1	26	104	130
22	23	17	10	1	3	2	—	2	—	68	57	125
6	8	14	24	3	1	2	5	19	5	55	65	120
1	1	2	11	3	8	1	16	—	—	23	93	116
9	32	4	7	4	11	1	8	1	1	36	78	114
25	22	10	10	3	7	—	2	—	—	58	55	113
26	6	6	1	2	—	1	—	26	15	82	31	113
1	1	1	2	—	5	4	7	—	1	35	75	110
5	2	10	23	5	8	13	18	—	1	40	67	107
6	9	10	16	6	9	5	6	—	—	45	60	105
—	2	2	2	—	8	1	2	3	3	27	73	100
3	3	9	3	—	4	6	17	2	1	51	47	98
5	5	10	7	6	7	1	10	2	2	43	54	97
7	11	1	2	4	13	6	10	—	1	37	59	96
11	3	23	8	2	3	1	2	1	4	60	33	93
7	44	4	4	7	13	1	2	1	—	25	67	92
4	9	2	10	2	8	5	12	1	5	25	62	87

N.	РОДЪ ЗАНЯТІЯ RODZAJ ZAJĘCIA	Пол. Участ. I/XI		Пол. Участ. II/III		Пол. Участ. IV		Пол. Участ. V/VI	
		Cyrkuł pol.		Cyrkuł pol.		Cyrkuł pol.		Cyrkuł pol.	
		a	b	a	b	a	b	a	b
125	Цурихтеры Curychterzy	5	2	7	2	15	9	31	8
126	Частные повѣренные Pełnomocnicy prywatni . . .	—	1	18	15	3	4	4	2
127	Хлопчатобумажные ткачи Tkacze bawełniani	3	—	2	1	9	4	5	2
128	Шлифовальщики Szlifierze	3	2	—	—	—	—	10	8
129	Чулочные издѣлія Wyroby pończosznice	—	—	—	—	1	—	9	11
130	Гвоздари Gwoździarze	3	1	—	—	3	6	6	17
131	Приготовление гипса и асфальта Wyrób gipsu i asfaltu	1	5	1	1	2	—	2	9
132	Фабр. физическихъ инструм. Fabryki narzędzi fizycznych	6	21	9	8	1	—	1	1
133	Органисты (дѣлающие органы) Organmistrze	5	6	5	1	1	—	6	8
134	Произв. освѣтительнаго газа Fabryki gazu oświetlającego	3	4	1	—	—	—	2	1
135	Содержащие катки Utrzymujący magle	5	3	1	7	4	6	3	8
136	Судьи Sędziowie	1	1	—	1	—	—	1	4
137	Фабр. искусств. минеральн. водъ Fabr. wód mineraln. sztucz.	2	7	4	1	7	3	5	5
138	Бѣлыя издѣлія и бѣлошвейки Wyr. białe i szwaczki bielizny	—	3	1	4	21	11	6	4
139	Выдѣлка пробокъ Fabryki korków	5	—	2	—	11	1	7	—
140	Пряничники Piernikarze	1	9	3	6	1	6	4	1
141	Кровельщики Dekarze	2	2	1	—	—	—	3	7
142	Произв. бумаги и конвертовъ Fabryki papieru i kopert	4	—	—	2	9	—	4	9
143	Зубные врачи Dentyści	3	5	6	8	—	1	4	1
144	Фабрики пуговицъ изъ дерева Fabryki guzików z drzewa	—	—	1	—	9	1	21	9
145	Ретушеры, живописцы на фарф. Retuszerzy, malarze na porcel.	7	11	1	—	—	5	—	4

Пол. Участ. VII Суркут пол.		Пол. Участ. VIII Суркут пол.		Пол. Участ. IX Суркут пол.		Пол. Участ. X Суркут пол.		Пол. Участ. XII Суркут пол.		ВСЕГО — RAZEM		
a	b	a	b	a	b	a	b	a	b	a	b	Итого Razem
2	—	—	—	1	—	—	—	3	1	62	22	84
2	2	7	3	3	5	3	6	1	—	41	38	79
6	5	9	—	1	16	3	2	3	—	41	30	71
20	8	12	2	1	3	—	—	—	—	46	23	69
7	12	7	9	1	5	—	2	—	2	25	41	66
6	11	2	6	—	—	—	—	2	1	22	42	64
1	5	2	2	—	—	12	20	—	—	21	42	63
—	—	5	1	—	—	4	6	—	—	26	37	63
2	11	1	2	1	4	4	4	—	2	25	38	63
2	1	2	6	2	21	2	14	—	2	14	49	63
—	5	1	13	1	—	—	3	—	1	15	46	61
—	2	1	4	1	20	5	17	—	1	9	50	59
5	7	3	5	—	1	—	3	—	—	26	32	58
2	—	1	2	1	—	—	1	—	—	32	25	57
6	3	8	1	—	—	—	—	4	6	43	11	54
6	9	1	2	—	—	1	—	—	—	17	33	50
1	7	6	6	2	2	2	8	—	1	17	33	50
4	3	5	—	2	2	4	—	—	—	32	16	48
—	2	1	2	1	1	3	8	—	—	18	28	46
1	—	2	—	1	—	—	—	—	—	35	10	45
—	6	2	4	—	—	1	—	—	2	11	32	43

N.	РОДЪ ЗАНЯТІЯ RODZAJ ZAJĘCIA	Пол. Участ. I/XI		Пол. Участ. III		Пол. Участ. IV		Пол. Участ. V/VI	
		Cyrkuł pol.		Cyrkuł pol.		Cyrkuł pol.		Cyrkuł pol.	
		a	b	a	b	a	b	a	b
146	Помощники присяжи. повѣр. Pomocnicy adwokatów przys.	2	3	7	6	1	1	3	3
147	Потариусы Notaryusze	3	8	3	5	—	1	—	1
148	Фабрики крахмала и сѣпки Fabryki krochmalu i farbki .	—	—	2	1	5	6	8	5
149	Рыболовство Rybołówstwo	4	1	17	5	—	—	3	—
150	Ветеринарные врачи Weterynarze	—	3	2	1	—	—	1	—
151	Проституція Prostytucya	7	1	5	11	—	—	3	2
152	Колодокъ сапожныхъ мастера Korusiarze	19	11	—	—	—	—	—	2
153	Сахароварные заводы Cukrownie	—	—	1	2	—	—	2	—
154	Строительные подрядчики Przedsiębiorcy budowy .	6	5	2	—	—	1	3	3
155	Фабр. искусственныхъ цвѣтовъ Fabr. kwiatów sztucznych	2	1	6	5	2	13	—	2
156	Фабр. музыкальн. инструмент. Fabr. instrumentów muzyczn.	6	4	—	—	1	5	4	4
157	Колодезники Studniarze	1	2	—	1	1	—	4	8
158	Очистка улицъ и дворовъ Czyściciele miasta	—	—	1	—	—	—	10	19
159	Производство сургуча Fabryki laku	—	—	2	3	2	3	11	3
160	Фабрики уксуса и горчицы Fabryki octu i musztardy .	1	4	1	2	2	—	4	7
161	Гребенщики Grzebieniarze	—	1	—	—	—	—	1	3
162	Ламповыя фабрики Fabryki lamp	—	2	—	—	—	—	5	4
163	Стирка бѣлья и починка платья Pralnie i serownie	3	3	—	1	2	2	1	5
164	Модистки и дамскіе портные Modniarki i krawcy damsc. .	—	—	2	7	1	4	1	2
165	Зеркальные заводы Fabryki luster	—	1	8	2	3	—	1	—
166	Льсошильные заводы Tartaki	—	2	—	—	1	2	—	—

Пол. Участ. VII Суркуł пол.		Пол. Участ. VIII Суркуł пол.		Пол. Участ. IX Суркуł пол.		Пол. Участ. X Суркуł пол.		Пол. Участ. XII Суркуł пол.		ВСЕГО — RAZEM		
a	b	a	b	a	b	a	b	a	b	a	b	Итого Razem
4	3	—	—	—	3	2	5	—	—	19	24	43
—	1	1	6	—	7	1	6	—	—	8	35	43
1	5	3	4	—	1	1	—	—	—	20	22	42
5	—	1	—	—	1	—	—	2	—	32	7	39
1	1	4	9	—	4	6	3	1	2	15	23	38
1	—	—	—	—	—	4	2	—	—	20	16	36
2	1	—	—	—	—	—	—	1	—	22	14	36
6	2	1	5	3	1	7	6	—	—	20	16	36
2	—	3	6	—	—	1	2	—	1	17	18	35
2	1	—	—	—	—	—	—	—	—	12	22	34
—	1	—	2	—	—	—	6	—	—	11	22	33
1	4	2	5	—	2	1	1	—	—	10	23	33
—	—	1	—	—	—	—	1	—	—	12	20	32
—	2	1	—	—	—	1	3	—	1	17	15	32
—	1	1	3	—	1	—	2	1	1	10	21	31
4	6	1	—	2	7	1	4	—	—	9	21	30
4	7	2	6	—	—	—	—	—	—	11	19	30
2	3	1	2	—	—	—	5	—	—	9	21	30
2	1	—	—	—	—	1	4	—	—	7	18	25
1	5	—	—	—	—	1	—	—	—	14	8	22
—	—	—	—	1	2	1	6	—	5	3	17	20

N.	РОДЪ ЗАНЯТІЯ RODZAJ ZAЈĘCІA	Пол. Участ. I/XI		Пол. Участ. II/III		Пол. Участ. IV		Пол. Участ. V/VI	
		Cyrkuł pol.		Cyrkuł pol.		Cyrkuł pol.		Cyrkuł pol.	
		a	b	a	b	a	b	a	b
167	Словолитни Odlew czcionek	5	1	2	2	—	—	5	1
168	Маклеры Meklerzy	2	—	2	—	1	3	1	1
169	Букшисты Antykwaryusze	2	—	—	1	—	—	4	4
170	Горнозаводство Górnictwo	—	—	—	1	—	—	1	1
171	Фабрики бумажныхъ обоевъ Fabr. obié papierowych	5	2	—	—	—	—	—	1
172	Фаб. телеграфическ. снарядовъ Fabr. przyborów telegraficzn.	1	1	—	—	—	—	2	2
173	Моделеры Modelierzy	1	1	—	2	—	—	—	—
174	Выдѣлка туфлей Rantoflarze	—	7	—	3	—	—	—	—
175	Фабр. металлическ. пуговицъ Fabryki guzików metalowych	3	—	3	2	—	—	—	—
176	Выдѣлка изразцовыхъ печей Wyrób pieców kaflowych	—	—	—	—	—	—	—	2
177	Фабрики духовъ Fabryki perfum	—	—	—	—	1	—	1	1
178	Решетники Siciarze	—	—	—	—	—	—	—	—
179	Фабрики шоколада Fabryki czekolady	—	—	—	—	1	—	—	—
180	Фабрики резиновыхъ издѣлій Fabryki wyrobów gumowych	—	—	—	1	1	1	1	3
181	Оловяничники Konwisarze	1	7	—	—	—	—	—	—
182	Маслобойни Olejarnie	—	3	—	—	—	—	—	1
183	Произв. клеенки и каблучковъ Fabryki ceraty i obcasów	—	—	—	—	2	—	1	1
184	Плетеніе мебели Wyplatanie mebli	1	1	2	—	1	—	1	1
185	Шитье золотомъ и серебромъ Wyszywanie złotem i srebrem	—	2	—	—	1	1	—	—
186	Фабрики корсетовъ Fabryki gorsetów	—	5	—	—	—	—	—	—
187	Лѣсоводство Leśnictwo	1	1	—	—	—	—	—	—

Пол. Участ. VII Суркуł пол.		Пол. Участ. VIII Суркуł пол.		Пол. Участ. IX Суркуł пол.		Пол. Участ. X Суркуł пол.		Пол. Участ. XII Суркуł пол.		ВСЕГО — RAZEM		
a	b	a	b	a	b	a	b	a	а	a	b	Итого Razem
—	3	—	—	—	—	—	—	—	—	12	7	19
3	3	2	—	—	—	1	—	—	—	12	7	19
5	—	—	—	—	—	1	1	—	—	12	6	18
—	—	—	2	—	2	1	8	—	—	2	14	16
2	3	—	—	1	—	—	—	—	—	8	6	14
2	—	—	—	—	—	2	2	—	—	7	5	12
—	1	—	3	1	1	1	1	—	—	3	9	12
—	—	—	—	—	—	—	—	1	—	1	10	11
—	—	—	—	—	—	—	—	3	—	9	2	11
—	1	—	—	—	—	2	4	—	1	2	8	10
—	1	—	1	—	—	1	4	—	—	3	7	10
1	—	—	2	—	—	3	4	—	—	4	6	10
—	1	1	—	—	—	1	6	—	—	3	7	10
—	1	—	—	—	—	1	—	—	—	3	6	9
—	—	—	—	—	—	—	—	—	—	1	7	8
1	—	—	—	—	1	—	—	1	1	2	6	8
—	—	1	—	2	—	—	1	—	—	6	2	8
—	—	—	—	—	—	—	—	—	1	5	3	8
2	—	1	—	—	—	—	—	—	—	4	3	7
—	—	—	1	—	—	—	1	—	—	—	7	7
—	1	—	—	—	1	—	2	—	—	1	5	6

N.	РОДЪ ЗАНЯТІЯ RODZAJ ZAЈĘCІA	Пол. Участ. I/XI		Пол. Участ. II/III		Пол. Участ. IV		Пол. Участ. V/VI	
		Cyrkuł pol.		Cyrkuł pol.		Cyrkuł pol.		Cyrkuł pol.	
		a	b	a	b	a	b	a	b
188	Винокуренные заводы Gorzelnie	—	—	—	—	—	—	—	2
189	Горшечныя издѣлія Wyroby garncarskie	—	—	—	—	—	—	—	1
190	Производств. столярнаго клея Fabryki kleju	—	—	—	—	—	—	3	2
191	Фабрики жернововъ Fabryki kamieni młyńskich	—	—	—	—	—	—	—	—
192	Фарфоровые и фаянсов. заводы Fabryki porcelany i fajansu	—	—	—	1	—	—	1	—
193	Колокольщнки Odlew dzwonów	—	—	—	—	—	—	1	2
194	Фабрики огнеупорныхъ касъ Fabryki kas ogniotrwałych	—	—	—	—	—	—	—	—
195	Библиотеки для чтенія Czytelnie	—	—	—	—	—	—	2	1
196	Швальни Szwalnie	—	—	—	—	—	—	—	1
197	Приготовленіе извести Wyrób warpa	—	—	—	—	—	—	—	—
	Общій итогъ—Suma ogólna	4.712	10.116	4.084	6.866	4 261	4.192	8.608	11.866

Пол. Участ. VII Суркуł pol.		Пол. Участ. VIII Суркуł pol.		Пол. Участ. IX Суркуł pol.		Пол. Участ. X Суркуł pol.		Пол. Участ. XII Суркуł pol.		ВСЕГО — RAZEM		
a	b	a	b	a	b	a	b	a	b	a	b	Итого Razem
—	1	1	1	—	1	—	—	—	—	1	5	6
—	—	1	—	1	2	—	—	—	—	2	3	5
—	—	—	—	—	—	—	—	—	—	3	2	5
—	—	—	—	—	—	—	—	1	3	1	3	4
—	1	1	—	—	—	—	—	—	—	2	2	4
—	—	—	—	—	—	—	—	—	—	1	2	3
—	—	—	1	—	—	—	2	—	—	—	3	3
—	—	—	—	—	—	—	—	—	—	2	1	3
—	—	1	—	—	—	—	—	—	—	1	1	2
—	—	1	—	—	—	—	—	—	—	1	—	1
5.085	7.437	7.512	13.272	3.410	9.335	3.564	8.862	1.587	2.970	42.823	74.916	117.739

РАСПРЕДѢЛЕНІЕ САМОСТОЯТЕЛЬНЫХЪ ЖЕНЩИНЪ ПО РОДУ ЗАНЯТІЙ И ПО ПОЛИЦЕЙСКИМЪ УЧАСТКАМЪ.

N.	РОДУ ЗАНЯТІЯ RODZAJ ZAJĘCIA	Пол. Участ. I/XI		Пол. Участ. II/III		Пол. Участ. IV		Пол. Участ. V/VI	
		Cyrkuł pol.		Cyrkuł pol.		Cyrkuł pol.		Cyrkuł pol.	
		a	b	a	b	a	b	a	b
1	Прислуга Usługa osobista	540	5.835	395	2.483	338	2.363	563	2.879
2	Чернорабочія Wyrobn. bez spec. zajęcia .	243	464	99	158	68	52	556	800
3	Швеи Szwaczki	411	437	189	210	137	56	511	299
4	Капиталистки Kapitalistki	148	249	93	108	46	18	181	199
5	Пенсіонерки Emerytki	105	143	62	86	3	3	84	104
6	Модистки Modniarki	75	44	51	48	62	12	82	53
7	Стирка бѣлья и починка платья Pralnie i serownie	57	181	20	107	11	41	89	228
8	Педагоги Zajęcia pedagogiczne	43	102	50	87	9	14	54	82
9	Неопредѣленные занятія Zajęcia nieoznaczone	30	45	436	276	24	4	64	67
10	Живущія на счетъ обществ. благотвор. Żyjące z dobrocz. publicznej	191	112	232	41	—	—	71	99
11	Торговля съѣстн. припасами Handel przedm. spożywc. . . .	74	55	29	14	108	46	67	52
12	Учащіяся не при семействѣ Uczący się nie przy rodzinie	—	—	13	23	2	1	49	56
13	Торг. особо необознач. предмет. Hand. osobno niewym. przedm.	65	41	63	44	91	27	140	66
14	Разносная торговля Handel wędrowny	18	8	19	8	52	19	81	63
15	Проституція Prostytucya	47	104	41	152	—	—	5	42
16	Домовладѣлицы Właścicielki domów	50	35	23	21	11	4	50	19
17	Ресторации и кофейни Restauracye i kawiarn.	26	70	26	66	9	12	16	13
18	Фабр. искусственныхъ цвѣтовъ Fabr. kwiatów sztucznych	76	52	32	23	7	14	32	14
19	Живущія подаян. частн. лицъ Żebraczki	19	25	26	18	13	5	25	44

a. Уроженцы города. Urodzeni w Warszawie.—b. Многоднныя уроженцы. Urodzeni w innych miejscowościach.

PODZIAŁ KOBIET NIEZALEŻNYCH, ZAJĘTYCH PRODUKCYJNIE,
PODŁUG ZAJĘĆ I CYRKUŁÓW POLICYJNYCH.

Пол. Участ. VII Cyrkuł pol.		Пол. Участ. VIII Cyrkuł pol.		Пол. Участ. IX Cyrkuł pol.		Пол. Участ. X Cyrkuł pol.		Пол. Участ. XII Cyrkuł pol.		ВСЕГО — RAZEM		
a	b	a	b	a	b	a	b	a	b	a	b	Итого Razem
458	2.750	868	4.336	510	3.319	544	3.890	114	733	4.330	25.588	29.918
153	298	351	590	258	500	124	365	73	157	1.925	3.384	5.309
64	45	314	352	171	207	51	86	36	38	1.884	1.730	3.614
130	126	205	268	120	292	115	275	14	32	1.052	1.567	2 619
77	72	96	173	103	218	100	199	13	28	643	1.026	1.669
213	122	18	10	22	33	302	319	3	5	828	646	1.474
34	67	65	147	37	143	33	136	7	28	353	1.078	1.431
31	65	40	152	56	212	65	252	4	7	352	973	1.325
38	13	59	67	30	71	18	40	13	14	712	597	1.309
21	4	7	19	42	71	208	95	3	1	775	442	1.217
177	89	152	67	20	37	49	63	37	21	713	444	1.157
18	130	46	100	119	322	36	167	—	—	283	799	1.082
58	21	62	26	48	38	7	9	17	16	551	288	839
184	64	28	3	20	17	82	27	5	—	489	209	698
4	9	7	8	16	53	23	70	—	1	143	439	582
37	17	42	23	34	38	32	36	14	7	293	200	493
50	55	7	11	9	12	23	67	3	5	169	311	480
26	31	12	6	9	12	66	39	7	13	267	204	471
27	42	17	15	10	21	28	63	3	14	168	247	415

N.	РОДЪ ЗАНЯТІЯ RODZAJ ZAJĘCIA	Пол. Участ. I/XI		Пол. Участ. II/III		Пол. Участ. IV		Пол. Участ. V/VI	
		Cyrkuł pol.		Cyrkuł pol.		Cyrkuł pol.		Cyrkuł pol.	
		a	b	a	b	a	b	a	b
20	Помѣщицы Właścicielki dóbr ziemskich	9	27	5	12	—	—	3	7
21	Повивальныя бабки Akuszerki	23	25	14	11	17	6	30	18
22	Бѣлыя издѣлія, бѣлошвейки Wyroby białe, szwaczki biel.	5	19	6	6	28	3	26	7
23	Арестантки Więźniowie	—	—	18	103	—	—	50	112
24	Пизшая госпитальн. прислуга Niższa służba szpitalna	2	8	1	3	4	5	3	10
25	Перчаточницы Rękawicznicy	18	9	6	2	30	4	68	10
26	Табачныя фабрики Fabryki tytoniu	8	1	6	—	21	8	50	20
27	Сестры милосердія Siostry miłosierdzia	3	13	—	19	—	—	—	—
28	Мужскіе портные Krawcy męscy	—	—	11	14	3	—	2	—
29	Театръ и учительницы пѣнія Teatr i nauczyc. śpiewu	25	26	15	11	—	1	6	3
30	Музыка и учит. музыки Muzyka i nauczyc. muzyki	9	18	3	7	—	—	8	9
31	Кабакн и пивныя лавки Szynki i bawarye	9	3	4	4	13	6	13	7
32	Торг. нюрембергскими товар. Hand. tow. norymberskiemi	7	11	2	2	4	1	5	1
33	Содержащія катки Utrzymujący magle	6	9	2	11	1	8	6	11
34	Издѣлія изъ накладн. серебра Wyroby z nowego srebra	—	4	2	2	2	—	28	15
35	Модныя магазины Magazyny mód	8	8	3	2	32	5	3	1
36	Торговля табакомъ и таб. лавки Handel tytoniem i dystryb.	13	10	6	4	7	—	9	—
37	Находящ. въ частной службѣ Oficyaliści prywatni	10	5	8	3	1	—	2	3
38	Торг. дровами, угл. и нефтью Hand. drzew., węgl. i naftą	2	9	6	1	5	2	9	8
39	Парикмахерскія мастерскія Fryzyerki	3	6	7	—	21	7	12	12
40	Сапожныя мастерскія Warsztaty szewskie	4	4	8	7	—	3	2	5

Пол. Участ. VII Cyrkuł pol.		Пол. Участ. VIII Cyrkuł pol.		Пол. Участ. IX Cyrkuł pol.		Пол. Участ. X Cyrkuł pol.		Пол. Участ. XII Cyrkuł pol.		ВСЕГО — RAZEM		
a	b	a	b	a	b	a	b	a	b	a	b	Итого Razem
2	7	11	43	12	116	17	140	—	—	59	352	411
18	10	23	28	14	38	11	38	5	6	155	180	335
51	66	3	4	4	2	27	40	1	1	151	148	299
—	—	—	—	—	—	—	—	—	—	68	215	283
6	43	1	5	8	14	41	87	—	6	66	181	247
21	3	18	7	13	4	2	4	10	3	186	46	232
6	3	30	9	15	16	22	8	1	1	159	66	225
2	20	—	—	6	18	28	89	3	2	42	161	203
28	16	40	27	2	1	16	21	—	—	102	79	181
6	3	7	9	2	1	15	19	1	—	77	73	150
6	9	3	12	5	22	8	19	—	—	42	96	138
28	10	5	2	7	2	11	5	6	—	96	39	135
44	24	4	4	2	—	10	5	5	2	83	50	133
5	13	4	9	8	11	7	13	1	4	40	89	129
22	18	12	2	1	—	2	4	1	—	70	45	115
11	3	19	1	—	—	9	8	1	—	86	28	114
16	10	7	5	3	3	10	6	—	—	71	38	109
23	17	—	—	7	11	8	9	—	1	59	49	108
16	14	10	3	4	2	7	6	3	—	62	45	107
11	7	6	—	1	—	3	3	1	4	65	39	104
13	15	2	2	4	1	6	16	2	2	41	55	96

N.	РОДЪ ЗАНЯТІЯ RODZAJ ZAJĘCIA	Пол. Участ. I/XI		Пол. Участ. II/II		Пол. Участ. IV		Пол. Участ. V/VI	
		Cyrkuł pol.		Cyrkuł pol.		Cyrkuł pol.		Cyrkuł pol.	
		a	b	a	b	a	b	a	b
41	Церковная служба Służba kościelna	13	20	15	18	—	—	2	4
42	Столярныя мастерскія Stolarze	1	2	2	1	1	1	7	5
43	Плетеніе мебели Wyplatanie mebli	—	1	—	1	1	—	17	25
44	Разе.и паход. въ низ. част. служ. Woźni i niżsi oficyaliści	6	7	—	3	—	—	—	—
45	Чулочныя издѣлія Wyroby pończosznicze	—	—	2	2	—	1	1	6
46	Торг. мануфактурн. товар. Hand. towarami łokciow.	2	3	1	—	10	3	3	1
47	Гостиницы и постоялыя дома Hotele i zajazdy	3	4	8	19	2	6	—	—
48	Переплетныя мастерскія Introligatorcki	—	1	8	—	8	—	7	6
49	Торговля галантер. товарами Hand. towar. galanteryjn.	4	2	—	—	6	4	2	—
50	Факторы и торговые агенты Faktorzy i agenci handlowi	2	—	—	—	5	1	8	5
51	Позументщицы Szmuklerze	—	—	3	—	11	3	14	4
52	Хлѣбопекарни Piekarnie	—	1	2	4	6	2	3	5
53	Торг. колоніяльн. товарами Hand. towarami kolonialn.	6	1	3	1	3	—	4	—
54	Торг. металлическими издѣл. Hand. wyrobami metalowemi	3	—	—	1	8	2	1	—
55	Токарни и зонтичныя мастерск. Tokarze i parasolnicy	—	—	1	1	15	3	5	—
56	Ломовый и легковый извозъ Furmani i doróżkarze	1	2	1	—	—	2	1	4
57	Камашницы Kamasznicy	5	2	—	1	3	—	5	2
58	Кондиторск. и фабр. конфетовъ Cukiern. i fabr. cukierków	2	2	—	1	3	4	—	1
59	Мясныя лавки Sprzedaż mięsa	1	1	6	1	2	—	3	—
60	Ретушеры, живопись на фарф. Retuszerki, malarki na porcel.	—	4	3	1	—	—	3	—
61	Пронз. шелковыхъ и льнян. изд. Tkactwo wyr. jedwabn. i lnian.	—	1	—	—	—	—	1	4

Пол. Участ. VII Суркуł пол.		Пол. Участ. VIII Суркуł пол.		Пол. Участ. IX Суркуł пол.		Пол. Участ. X Суркуł пол.		Пол. Участ. XII Суркуł пол.		ВСЕГО — RAZEM		
а	б	а	б	а	б	а	б	а	б	а	б	Итого Razem
9	1	—	3	—	1	—	8	—	—	39	55	94
14	14	1	—	6	3	2	1	8	7	42	34	76
8	5	—	—	2	1	3	2	2	3	33	38	71
6	9	—	—	6	18	1	7	—	—	19	44	63
3	11	2	11	2	6	2	5	2	2	14	44	58
18	3	2	1	1	1	2	5	1	—	40	17	57
1	—	1	—	—	—	3	10	—	—	18	39	57
6	5	—	3	—	5	3	4	—	—	32	24	56
19	4	3	1	—	2	4	2	—	—	38	15	53
20	7	—	1	—	—	—	—	1	—	36	14	50
7	—	1	—	—	—	5	—	—	—	41	7	48
2	3	7	—	3	1	—	2	2	1	25	19	44
6	3	2	3	2	—	—	3	2	1	28	12	40
9	4	7	—	—	—	—	3	1	1	29	11	40
6	2	2	1	—	1	—	—	—	—	29	8	37
—	3	6	5	2	6	1	1	—	2	12	25	37
9	4	—	—	—	—	—	—	3	—	25	9	34
5	5	—	—	—	1	—	3	—	—	10	17	27
4	—	3	—	1	1	3	—	—	—	23	3	26
1	1	1	2	—	4	2	4	—	—	10	16	26
2	1	—	3	2	9	1	1	—	—	6	19	25

N.	РОДЪ ЗАПЯТІЯ RODZAJ ZAJĘCIA	Пол. Учасг I/XI		Пол. Учасг. II/III		Пол. Учасг. IV		Пол. Учасг. V/VI	
		Cyrkuł pol.		Cyrkuł pol.		Cyrkuł pol.		Cyrkuł pol.	
		a	b	a	b	a	b	a	b
62	Наемъ комнатъ и экипажей Wynajem pokojów i powoz.	1	—	—	1	1	3	1	—
63	Литература и печать Literatura i prasa	2	—	—	1	—	—	1	—
64	Мѣховщики и шапочники Kusnierze i czapnicy	1	—	3	1	5	—	—	—
65	Ламповыя фабрики Fabryki lamp	1	—	—	—	—	—	4	3
66	Щеточные мастер. Zakłady szczotkarskie	1	2	—	—	—	—	11	4
67	Шляпочные мастер. Zakłady kapelusznicze	1	2	1	1	2	—	4	—
68	Торговля книгами Handel książkami	3	3	1	—	1	—	—	1
69	Колбасники и копчение сельдей Wędliniarze i wędzenie śledzi	—	—	—	1	2	—	6	3
70	Торговля деньгами и банкиры Handel pieniędzmi i bankierzy	—	—	2	—	1	—	2	1
71	Фабрики корсетовъ Fabryki gorsetów	—	4	—	1	1	—	1	—
72	Садоводство Ogrodnictwo	—	1	—	1	—	—	1	—
73	Шитье золотомъ и серебромъ Wyszywanie złotem i srebrem	10	3	—	—	1	—	—	—
74	Кирпичные заводы Cegielnie	—	—	—	13	—	—	1	1
75	Бани и купальни Zakłady kąpielowe	3	3	3	2	—	—	1	—
76	Кожевные заводы Garbarnie	—	—	—	—	—	—	2	10
77	Гребеншич. мастерские Zakłady grzebieniarskie	—	—	—	—	—	—	—	—
78	Мельницы Młyny	1	—	—	—	—	—	—	—
79	Кожевенная торговля Handel skórąmi wyprawnemi	4	2	1	—	2	—	1	1
80	Торговля хлѣбомъ и сѣменами Handel zbożem i nasionami	1	—	—	1	1	—	—	—
81	Произв. бумаги и конвертовъ Fabryki papieru i kopert	2	1	—	—	—	—	4	1
82	Фабрики пуговицъ изъ дерева Fabryki guzików z drzewa	—	—	—	—	3	—	5	2

Пол. Участ. VII Суркуł pol.		Пол. Участ. VIII Суркуł pol.		Пол. Участ. IX Суркуł pol.		Пол. Участ. X Суркуł pol.		Пол. Участ. XII Суркуł pol.		ВСЕГО — RAZEM		
a	b	a	b	a	b	a	b	a	b	a	b	Итого Razem
2	2	1	1	1	1	2	8	—	—	9	16	25
—	—	3	4	1	1	1	9	—	—	8	15	23
9	2	—	—	—	—	1	—	—	—	19	3	22
3	3	1	2	3	—	—	1	—	—	12	9	21
—	1	—	—	—	—	2	—	—	—	14	7	21
6	3	—	—	—	—	1	—	—	—	15	6	21
4	—	3	1	—	1	1	2	—	—	13	8	21
3	—	—	—	2	1	1	1	—	—	14	6	20
6	2	1	—	—	—	2	—	—	—	14	3	17
—	—	—	2	—	1	2	4	—	—	4	12	16
2	6	1	—	2	1	—	1	—	—	6	10	16
—	—	—	—	—	—	1	—	—	—	12	3	15
—	—	—	—	—	—	—	—	—	—	1	14	15
—	1	—	—	—	—	1	—	—	1	8	7	15
—	—	—	—	—	—	—	—	—	—	2	10	12
—	2	—	—	4	3	3	—	—	—	7	5	12
5	5	—	—	1	—	—	—	—	—	7	5	12
—	—	1	—	—	—	—	—	—	—	9	3	12
1	—	4	—	—	—	—	—	3	1	10	2	12
—	—	—	—	2	1	—	—	—	—	8	3	11
1	—	—	—	—	—	—	—	—	—	9	2	11

N.	РОДЪ ЗАПЯТІЯ RODZAJ ZAJEŚCIA	Пол. Участ. I/XI		Пол. Участ. II/III		Пол. Участ. IV		Пол. Участ. V/VI	
		Cyrkuł pol.		Cyrkuł pol.		Cyrkuł pol.		Cyrkuł pol.	
		a	b	a	b	a	b	a	b
83	Типографіи Drukarnie	3	1	4	—	—	—	—	1
84	Производство сургуча Fabryki laku	—	—	2	—	1	—	2	—
85	Красильныя заведенія Zakłady farbiarskie	3	1	—	—	1	—	1	—
86	Фабр. искусств. минеральн. водъ Fabr. wód mineraln. sztucz.	—	—	—	—	1	1	—	—
87	Слесарныя и оружейн. заведенія Zakłady ślusarsk. i puszkarsk.	1	1	—	—	—	—	1	—
88	Производство ваты Fabryki waty	2	1	2	—	—	—	1	—
89	Каменьщики Zakłady mularskie	—	—	—	—	—	1	4	2
90	Экспедиціонно-комиссіон. конт. Kantory spedycyjno-komisow.	—	3	1	—	1	—	2	—
91	Пластическія искусства Sztuki plastyczne	—	1	2	—	—	—	1	—
92	Золот. и серебр. дѣль мастера Jubilerzy i złotnicy	1	2	1	—	—	—	—	1
93	Мыловарн. и свѣчн. заводы Fabryki mydła i świec	—	—	—	—	—	—	1	—
94	Фотографическія заведенія Fotografie	1	3	1	1	—	—	—	—
95	Торговля скотомъ и лошадьми Handel bydłem i końmi	—	—	—	—	—	—	—	—
96	Жестяныхъ дѣль мастерскія Zakłady blacharskie	—	—	—	—	—	—	—	—
97	Аптеки Apteki	—	1	2	—	—	—	—	—
98	Выдѣлка пробокъ Fabryki korków	1	—	—	—	3	1	—	—
99	Литографическія заведенія Litografie	1	1	—	—	—	—	—	1
100	Граверы и рѣщики Grawerzy i pieczętarze	1	1	—	—	—	—	—	—
101	Почта, телеграфъ и телефоны Poczta, telegraf i telefony	—	1	—	—	—	—	—	—
102	Химическія фабрики Fabryki wyrobów chemiczn.	—	—	1	—	—	—	1	—
103	Фабрики шоколада Fabryki czekolady	—	1	—	—	1	—	—	—

Пол. Участ. VII Cyrkuł pol.		Пол. Участ. VIII Cyrkuł pol.		Пол. Участ. IX Cyrkuł pol.		Пол. Участ. X Cyrkuł pol.		Пол. Участ. XII Cyrkuł pol.		ВСЕГО — RAZEM		
a	b	a	b	a	b	a	b	a	b	a	b	Итого Razem
—	—	—	—	—	—	—	2	—	—	7	4	11
1	—	1	—	—	—	—	3	—	—	7	3	10
3	—	—	—	—	—	—	—	1	—	9	1	10
1	1	1	—	—	—	3	2	—	—	6	4	10
2	1	1	—	1	—	1	—	—	—	7	2	9
—	1	—	—	—	—	1	—	1	—	7	2	9
—	—	—	—	—	—	1	1	—	—	5	4	9
1	—	—	—	—	—	—	1	—	—	5	4	9
—	1	1	—	—	1	—	2	—	—	4	5	9
2	—	—	—	—	—	—	1	—	—	4	4	8
2	1	1	—	1	—	—	2	—	—	5	3	8
—	—	—	1	—	—	—	1	—	—	2	6	8
7	1	—	—	—	—	—	—	—	—	7	1	8
—	—	2	—	2	—	—	1	—	1	4	2	6
—	—	1	—	—	—	—	2	—	—	3	3	6
1	—	—	—	—	—	—	—	—	—	5	1	6
1	—	—	—	—	—	—	2	—	—	2	4	6
3	1	—	—	—	—	—	—	—	—	4	2	6
—	—	1	3	—	—	1	—	—	—	2	4	6
3	—	—	—	—	—	—	—	—	—	5	—	5
—	1	1	1	—	—	—	—	—	—	2	3	5

N.	РОДЪ ЗАНЯТІЯ RODZAJ ZAJĘCIA	Пол. Участ.		Пол. Участ.		Пол. Участ.		Пол. Участ.	
		I/XI		II/III		IV		V/VI	
		Cyrkuł pol.		Cyrkuł pol.		Cyrkuł pol.		Cyrkuł pol.	
		a	b	a	b	a	b	a	b
104	Пивоваренные заводы Browary	—	—	—	—	—	—	—	—
105	Библиотеки для чтенія Czytelnie	—	1	—	1	—	—	—	—
106	Зубные врачи Zakłady dentystyczne	—	2	—	—	—	—	—	—
107	Рыболовство Rybołówstwo	—	—	—	—	—	—	1	—
108	Бронзовыхъ дѣлъ мастеровые Zakłady bronzownicze	—	—	—	—	—	—	—	2
109	Кузнецы Zakłady kowalskie	—	—	2	—	—	—	1	—
110	Фабрики духовъ Fabryki perfum	—	—	1	—	—	—	—	1
111	Веровочники и ниточники Prowoźnicy i niciarze	—	—	—	1	—	—	—	—
112	Решетники Siciarze	—	—	—	—	—	—	—	—
113	Фельдшерскія заведенія Zakłady felczerskie	—	—	1	—	—	—	1	—
114	Булавочники и дѣл. напильники Szpilkarze i pilnikarze	—	—	—	—	1	1	—	—
115	Шорники и сѣдельники Zakłady rymarskie i siodlarsk.	—	1	—	—	—	—	—	—
116	Обоищники и декораторы Zakłady tapicersk. i dekorat.	—	—	—	—	—	—	1	—
117	Рамочники и позолотч.подереву Zakł. ramiarskie i pozłotnicze	1	1	—	—	—	—	—	—
118	Фабрики крахмала и синьки Fabryki krochmalu i farbki	—	—	—	—	2	—	—	—
119	Фабрики уксуса и горчицы Fabryki octu i musztardy	—	—	—	—	—	—	2	—
120	Правительств. чиновники Urzednicy państwowi	—	2	—	—	—	—	—	—
121	Каменотесы и монументщики Zakł. kamieniarsk. i wyr. pomn.	1	—	—	—	1	—	—	—
122	Шлифовальщ. мастеровые Zakłady szlifierskie	1	1	—	—	—	—	—	—
123	Гвоздарскіе мастеровые Zakłady gwoździarskie	—	—	—	—	—	—	—	—
124	Стальные издѣлія, пожевщики Wyroby stalowe, nożownicy	—	—	1	—	—	—	—	—
125	Фабр. физическихъ инструм. Fabryki narzędzi fizycznych	—	—	1	—	—	—	—	—

Пол. Участ. VII Cyrkuł pol.		Пол. Участ. VIII Cyrkuł pol.		Пол. Участ. IX Cyrkuł pol.		Пол. Участ. X Cyrkuł pol.		Пол. Участ. XII Cyrkuł pol.		ВСЕГО — RAZEM		
a	b	a	b	a	b	a	b	a	b	a	b	Итого Razem
2	—	3	—	—	—	—	—	—	—	5	—	5
—	1	—	—	—	1	—	1	—	—	—	5	5
—	—	—	—	—	—	2	1	—	—	2	3	5
3	—	—	—	—	—	—	—	—	—	4	—	4
1	1	—	—	—	—	—	—	—	—	1	3	4
1	—	—	—	—	—	—	—	—	—	4	—	4
—	—	—	1	—	—	1	—	—	—	2	2	4
—	—	—	—	—	—	3	—	—	—	3	1	4
—	—	—	1	—	—	1	2	—	—	1	3	4
1	—	—	—	—	1	—	—	—	—	3	1	4
—	1	—	—	—	—	—	—	—	—	1	2	3
—	—	—	—	—	—	2	—	—	—	2	1	3
—	—	1	—	—	—	1	—	—	—	3	—	3
—	—	—	—	—	—	1	—	—	—	2	1	3
—	1	—	—	—	—	—	—	—	—	2	1	3
—	1	—	—	—	—	—	—	—	—	2	1	3
—	—	—	—	—	—	1	—	—	—	1	2	3
—	—	—	—	—	—	—	—	—	—	2	—	2
—	—	—	—	—	—	—	—	—	—	1	1	2
—	2	—	—	—	—	—	—	—	—	—	2	2
—	—	—	—	—	—	1	—	—	—	2	—	2
—	—	—	—	—	—	—	1	—	—	1	1	2

N.	РОДЪ ЗАНЯТІЯ RODZAJ ZAJĘCIA	Пол. Участ. I/XI		Пол. Участ. III		Пол. Участ. IV		Пол. Участ. V/VI	
		Cyrkuł pol.		Cyrkuł pol.		Cyrkuł pol.		Cyrkuł pol.	
		a	b	a	b	a	b	a	b
126	Часовш. мастеровые Zakłady zegarmistrzowskie	2	—	—	—	—	—	—	—
127	Маслобойни Olejarnie	—	—	—	—	—	—	—	—
128	Фабрики бумажныхъ обоевъ Fabr. obić papierowych	—	—	—	—	—	—	—	—
129	Пропзв. клеенки и каблуконъ Fabryki ceraty i obcasów	—	—	—	—	—	—	1	1
130	Фабрики резиновыхъ издѣлій Fabryki wyrobów gumowych	—	1	—	—	—	—	—	—
131	Сахароварные заводы Cukrownie	—	—	—	—	—	—	—	—
132	Пряничныя завѣденія Zakłady piernikarskie	—	—	—	—	—	—	—	—
133	Стекольные мастерскія Zakłady szklarskie	—	—	1	—	—	—	—	—
134	Букинисты Antykwaryusze	—	—	—	—	—	—	1	—
135	Земледѣліе Rolnictwo	—	—	—	—	—	—	—	—
136	Приготовление гипса и асфальта Wyrób gipsu i asfaltu	—	—	—	—	—	—	—	—
137	Оловяничныя мастерскія Zakłady konwisarskie	—	—	—	—	—	—	1	—
138	Литейныя мастерскія Zakł. ludwisarskie i giserskie	1	—	—	—	—	—	—	—
139	Колесныя мастерскія Zakłady kołodziejские	—	—	—	—	—	—	—	—
140	Колодокъ сапожныхъ мастер. Zakłady kopuciarskie	—	1	—	—	—	—	—	—
141	Лакировш. мастер. Zakłady lakiernicze	—	—	—	—	—	—	—	—
142	Дистиллирные заводы Dystylarnie	—	—	—	—	—	—	1	—
143	Полотерныя заведенія Zakłady froterskie	—	—	—	—	—	—	—	—
144	Колодезные мастер. Zakłady studniarskie	—	—	—	—	—	—	—	1
145	Врачи Lekarze	—	—	—	—	—	—	—	—
146	Бондарныя мастер. Zakłady bednarskie	—	1	—	—	—	—	—	—
	Общій итогъ—Suma ogólna	2.482	5.321	2.121	4.278	1.296	2.789	3.211	5.547

Пол. Учас. VII		Пол. Учас. VIII		Пол. Учас. IX		Пол. Учас. X		Пол. Учас. XII		ВСЕГО — RAZEM		
Суркуł пол.		Суркуł пол.		Суркуł пол.		Суркуł пол.		Суркуł пол.		a	b	Итого Razem
a	b	a	b	a	b	a	b	a	b			
—	—	—	—	—	—	—	—	—	—	2	—	2
1	—	—	—	—	—	—	—	1	—	2	—	2
1	1	—	—	—	—	—	—	—	—	1	1	2
—	—	—	—	—	—	—	—	—	—	1	1	2
—	1	—	—	—	—	—	—	—	—	—	2	2
2	—	—	—	—	—	—	—	—	—	2	—	2
1	—	—	—	—	—	—	1	—	—	1	1	2
—	—	—	—	1	—	—	—	—	—	2	—	2
1	—	—	—	—	—	—	—	—	—	2	—	2
—	—	—	1	—	—	—	—	—	—	—	1	1
—	—	—	—	—	—	1	—	—	—	1	—	1
—	—	—	—	—	—	—	—	—	—	1	—	1
—	—	—	—	—	—	—	—	—	—	1	—	1
—	—	—	—	—	—	—	1	—	—	—	1	1
—	—	—	—	—	—	—	—	—	—	—	1	1
—	1	—	—	—	—	—	—	—	—	—	1	1
—	—	—	—	—	—	—	—	—	—	1	—	1
—	—	1	—	—	—	—	—	—	—	1	—	1
—	—	—	—	—	—	—	—	—	—	—	1	1
—	—	—	—	—	—	—	1	—	—	—	1	1
—	—	—	—	—	—	—	—	—	—	—	1	1
2.373	4.461	2.669	6.597	1.800	5.951	2.237	6.853	435	1.172	18.624	42.969	61.593

РАСПРЕДЕЛЕНИЕ НЕСАМОСТОЯТЕЛЬНЫХЪ ЧЛЕНОВЪ СЕМЕЙСТВЪ ПО РОДУ ЗАНЯТІЙ И ПО ПОЛИЦЕЙСКИМЪ УЧАСТКАМЪ

N.	РОДУ ЗАНЯТІЯ RODZAJ ZAJĘCIA	Пол. Участ. I/XI		Пол. Участ. II/III		Пол. Участ. IV		Пол. Участ. V/VI	
		Cyrkuł pol.		Cyrkuł pol.		Cyrkuł pol.		Cyrkuł pol.	
		М.	Ж. К.	М.	Ж. К.	М.	Ж. К.	М.	Ж. К.
1	Чернорабочіе Wyrobn. bez spec. zajęcia .	352	908	203	469	228	483	1.285	3.215
2	Прислуга Usługa osobista	490	1.169	293	693	163	415	490	1.128
3	Торг. особо необознач. предмет. Hand. osobno niewym. przedm.	233	502	210	1.230	756	1.308	688	2.231
4	Сапожники Szewcy	481	1.322	246	528	200	390	759	1.766
5	Находящ. въ частной службѣ Oficyaliści prywatni .	146	342	138	402	328	614	520	1.266
6	Торговля съѣстн. принасами Handel przedm. spożywc.	171	436	130	157	267	538	408	568
7	Столяры и стульщики Stolarze i krześlarze	133	315	83	210	106	200	365	820
8	Мужскіе портные Krawcy męscy	282	758	208	462	317	621	377	754
9	Домовладѣльцы Właściciele domów	174	420	135	275	164	263	381	685
10	Факторы и торговые агенты Faktorzy i agenci handlowi .	34	87	101	169	376	704	440	941
11	Правительств. чиновн. Urzędnicy państwowi	239	528	203	429	15	41	119	428
12	Жельзныя дороги Koleje żelazne	83	199	77	182	19	48	68	101
13	Ломов. и легков. извозчики Furmani i doróżkarze	84	243	28	60	54	116	350	712
14	Неопредѣленные занятія Zajęcia nieoznaczone	216	312	—	—	178	389	262	879
15	Капиталисты Kapitaliści	140	414	68	153	76	141	187	462
16	Пенсіонеры Emeryci	125	314	57	167	6	16	114	319
17	Педагоги Zajęcia pedagogiczne	66	170	80	156	154	305	253	445
18	Слесари и оружейники Ślusarze i puszkarze	66	169	55	167	26	60	119	374
19	Кабакн и пивныя лавки Szynki i bawarye	94	138	51	103	110	227	216	429

PODZIAŁ ZALEŻNYCH CZŁONKÓW RODZIN PODŁUG RODZAI ZAJĘĆ I PODŁUG CYRKUŁÓW POLICYJNYCH.

Пол. Участ. VII		Пол. Участ. VIII		Пол. Участ. IX		Пол. Участ. X		Пол. Участ. XII		ВСЕГО — RAZEM		
Суркуł pol.		Суркуł pol.		Суркуł pol.		Суркуł pol.		Суркуł pol.		M. M.	Ж. К.	Итого Razem
M. M.	Ж. К.	M. M.	Ж. К.	M. M.	Ж. К.	M. M.	Ж. К.	M. M.	Ж. К.			
446	997	1.623	3.515	1.047	2.440	248	688	470	1.036	5.902	13.751	19.653
241	584	629	1.618	486	1.227	437	1.066	91	251	3.320	8.151	11.471
194	358	746	1.140	283	448	53	73	134	233	3.297	7.523	10.820
324	706	440	1.051	150	301	134	433	115	277	2.849	6.774	9.623
216	428	584	1.209	364	849	96	291	107	200	2.499	5.601	8.100
480	966	543	1.038	104	218	103	220	199	337	2.405	4.478	6.883
176	364	514	1.197	226	588	177	467	79	150	1.859	4.311	6.170
176	337	307	654	93	206	82	221	57	96	1.899	4.109	6.008
165	335	464	826	177	424	100	261	81	152	1.841	3.641	5.482
136	303	499	954	38	73	16	54	204	345	1.844	3.630	5.474
93	281	434	939	240	673	167	348	69	147	1.579	3.814	5.393
38	99	742	1.618	121	308	122	255	250	569	1.520	3.379	4.899
103	246	392	804	160	319	79	157	223	437	1.473	3.094	4.567
42	124	172	519	142	410	32	326	123	186	1.167	3.145	4.312
123	335	284	612	169	430	151	364	45	90	1.243	3.001	4.244
98	310	216	609	184	499	168	478	26	67	994	2.779	3.773
136	247	266	480	124	268	128	253	62	125	1.269	2.449	3.718
89	241	336	840	161	460	74	218	35	86	961	2.615	3.576
119	227	215	391	121	185	88	153	76	123	1.090	1.976	3.066

N.	РОДЪ ЗАНЯТІЯ RODZAJ ZAJĘCIA	Пол. Учасг I/XI		Пол. Учасг. II/III		Пол. Учасг. IV		Пол. Учасг. V/VI	
		Cyrkuł pol.		Cyrkuł pol.		Cyrkuł pol.		Cyrkuł pol.	
		М.	М./Ж. К.	М.	М./Ж. К.	М.	М./Ж. К.	М.	М./Ж. К.
20	Помѣщики Właściciele dóbr ziemskich	118	163	25	64	4	14	22	67
21	Разносная торговля Handel wędrowny	97	66	53	84	181	314	189	283
22	Мясники Rzeźnicy	93	165	89	146	44	67	133	255
23	Разс. и паход. въ низ. част. служ. Woźni i niżsi oficyaliści	102	438	75	179	4	21	37	107
24	Ресторации и кофейни Restauracye i kawiarn.	127	430	75	166	65	105	45	77
25	Кузнецы Kowale	24	54	23	57	8	23	48	134
26	Жестяныхъ дѣлъ мастера Blacharze	58	128	29	60	33	95	113	213
27	Хлѣбники и булочники Piekarze	44	133	39	75	84	142	159	294
28	Каменьщики Mularze	41	97	14	43	2	5	105	229
29	Генералы и офицеры Wyższe stopnie wojskowe	34	122	75	186	10	17	76	146
30	Модные магазины Magazyny mód	59	86	59	28	287	529	60	30
31	Торг. дровами, угл. и нефтью Hand. drzew., węgl. i naftą	22	53	16	22	91	151	87	134
32	Торг. мануфактурн. товар. Hand. towarami łokciow.	23	76	86	24	216	333	40	22
33	Мѣховщики и шапочники Kuśnierze i szarpnicy	31	68	71	156	128	280	81	168
34	Нижніе полицейскіе чины Niższe organa policyi	35	91	69	156	15	50	74	149
35	Кожевники Garbarze	17	43	1	1	12	16	365	656
36	Швей Szwaczki	81	179	37	87	18	40	70	130
37	Переплетчики Introligatorzy	41	106	40	76	99	193	54	126
38	Позументчики Szmuklerze	5	16	42	58	117	217	175	296
39	Токари и зоптичные мастерск. Tokarze i parasolnicy	16	65	25	72	66	125	76	152
40	Маляры и вывѣсочн. живоц. Malarze pokojowi i znaków	28	74	17	48	8	22	67	142

Пол. Учет. VII		Пол. Учет. VIII		Пол. Учет. IX		Пол. Учет. X		Пол. Учет. XII		ВСЕГО — RAZEM		
Cyrkuł pol.		Cyrkuł pol.		Cyrkuł pol.		Cyrkuł pol.		Cyrkuł pol.		M. M.	Ж. К.	Итого Razem
M. M.	Ж. К.	M. M.	Ж. К.	M. M.	Ж. К.	M. M.	Ж. К.	M. M.	Ж. К.			
12	46	94	236	160	346	322	586	6	7	763	1.529	2.292
131	276	130	264	28	44	31	64	19	31	859	1.426	2.285
55	138	124	260	57	112	37	77	42	100	674	1.320	1.994
64	140	74	199	50	83	73	175	51	119	530	1.461	1.991
76	139	61	134	25	6	77	150	48	101	599	1.378	1.977
58	154	200	501	132	350	42	81	24	42	559	1.396	1.955
61	160	203	466	34	69	35	81	31	59	597	1.331	1.928
42	120	116	238	28	87	17	56	45	68	574	1.213	1.787
41	106	152	363	62	190	53	127	22	54	492	1.214	1.706
22	47	61	155	112	325	70	164	13	52	473	1.214	1.687
19	42	104	184	5	7	18	32	6	10	617	948	1.565
64	136	159	299	16	41	26	81	39	79	520	993	1.516
124	230	35	76	8	9	31	39	14	18	577	827	1.404
26	66	41	106	9	10	12	35	3	11	402	900	1.302
44	100	35	107	44	121	35	71	34	72	385	917	1.302
22	54	8	12	—	2	—	3	4	12	429	799	1.228
17	30	80	233	31	54	11	30	16	18	361	801	1.162
35	78	56	116	9	9	35	66	5	4	374	774	1.148
13	51	38	72	1	4	5	9	3	6	399	729	1.128
38	103	75	196	4	16	28	49	1	9	329	787	1.116
16	80	105	230	32	77	30	81	8	22	311	776	1.087

N.	РОДЪ ЗАПЯТІЯ RODZAJ ZAJEŚCIA	Пол. Участ. I/XI		Пол. Участ. II/III		Пол. Участ. IV		Пол. Участ. V/VI	
		Cyrkuł pol.		Cyrkuł pol.		Cyrkuł pol.		Cyrkuł pol.	
		М.	Ж. К.	М.	Ж. К.	М.	Ж. К.	М.	Ж. К.
41	Плотники Cieśle	22	72	5	11	1	4	59	123
42	Типографщики Drukarze	61	212	23	46	31	60	63	145
43	Торг. колоніяльн. товарамн Hand. towarami kolonialn. .	38	86	49	28	61	105	52	58
44	Торговля табакомъ и таб. лавки Handel tytuniem i dystryb.	47	92	53	59	51	75	29	84
45	Торговля галантер. товарамн Hand. towar. galanteryjn.	14	42	50	26	131	206	20	24
46	Нижіе воинскіе чины Niższe stopnie wojskowe . .	39	103	43	105	6	11	25	57
47	Церковная служба Służba kościelna	28	56	105	80	21	49	74	108
48	Золот. и серебр. дѣль мастера Jubilerzy i złotnicy	55	141	44	74	62	113	40	96
49	Фельдшера Felczerzy	34	82	33	68	27	55	19	53
50	Врачи Lekarze	15	45	26	49	12	27	18	25
51	Торг. металлическими издѣл. Hand. wyrobami metalowemi	21	42	31	11	38	62	9	3
52	Шорники и сѣдельники Rymarze i siodlarze	18	46	6	25	44	82	36	113
53	Музыка и учит. музыки Muzyka i nauczyc. muzyki . .	33	105	21	36	—	—	28	73
54	Камашники Kamasznicy	69	143	21	60	51	116	51	117
55	Печники Zduny	16	39	9	22	8	12	60	157
56	Стирка бѣлья и починка платья Pralnie i serownie	38	78	16	26	11	13	70	98
57	Коммисіонеры Posłańcy	36	92	3	28	28	41	53	97
58	Торг. нюрембергскими товар. Hand. tow. norymbergskiemі	15	51	7	7	56	110	29	24
59	Перчаточники Rękawicznicy	27	61	11	29	97	139	48	86
60	Обойщики и декораторы Tapicerzy i dekoratorzy . . .	26	50	21	52	20	37	24	60
61	Табачныя фабрики Fabryki tytoniu	9	7	25	46	44	96	106	155

Пол. Учасг. VII Cyrkuł pol.		Пол. Учасг. VIII Cyrkuł pol.		Пол. Учасг. IX Cyrkuł pol.		Пол. Учасг. X Cyrkuł pol.		Пол. Учасг. XII Cyrkuł pol.		ВСЕГО — RAZEM		
М. М.	Ж. К.	М. М.	Ж. К.	М. М.	Ж. К.	М. М.	Ж. К.	М. М.	Ж. К.	М. М.	Ж. К.	Итого Razem
11	56	93	228	72	158	32	102	8	12	303	766	1069
17	55	15	91	8	19	40	90	6	18	264	736	1000
53	118	42	96	12	29	41	65	19	34	367	619	986
51	93	65	126	21	27	26	54	10	23	353	633	986
52	86	60	108	5	14	14	34	5	13	351	553	904
8	38	12	47	92	217	15	28	17	41	257	647	904
34	83	38	72	16	31	14	35	15	32	345	546	891
29	68	29	60	1	9	14	28	3	6	277	595	872
32	81	49	103	34	76	15	49	7	24	250	591	841
18	34	40	104	38	118	78	168	2	8	247	578	825
36	56	142	294	4	15	18	27	2	12	301	522	823
29	70	54	125	17	34	17	56	8	23	229	574	803
19	44	98	189	13	35	27	56	6	17	245	555	800
26	47	12	36	2	10	10	7	1	2	243	538	781
28	56	34	107	45	115	8	46	1	14	209	568	777
25	41	65	102	27	44	33	52	7	8	292	462	754
9	21	38	123	17	66	21	54	4	13	209	535	744
77	163	30	46	5	8	6	21	16	32	241	462	703
23	41	13	53	1	6	15	27	4	11	239	453	692
17	38	47	111	9	34	37	84	1	3	202	469	671
8	19	26	58	13	20	8	25	1	5	240	431	671

N.	РОДЪ ЗАПЯТІЯ RODZAJ ZAJĘCIA	Пол. Учас.		Пол. Учас.		Пол. Учас.		Пол. Учас.	
		I/XI		II/III		IV		V/VI	
		Cyrkuł pol.		Cyrkuł pol.		Cyrkuł pol.		Cyrkuł pol.	
		М.	М./Ж. К.	М.	М./Ж. К.	М.	М./Ж. К.	М.	М./Ж. К.
62	Машино-дѣлательные заводы Fabryki machin	22	48	22	31	—	8	12	47
63	Почта, телеграфъ и телефоны Poczta, telegraf i telefony	16	49	2	10	1	2	18	29
94	Торговля деньгами и банкиры Handel pieniędzmi i bankierzy	10	22	21	19	33	52	36	43
65	Стекольщики Szklarze	13	40	6	15	16	27	46	95
66	Литейщики Ludwisarze i giserzy	18	32	13	35	3	8	27	44
67	Бронзовыхъ дѣлъ мастера Bronzownicy	13	24	13	36	15	28	30	103
68	Мельники Młynarze	4	15	3	8	3	5	30	59
69	Кирпичные заводы Cegielnie	—	—	71	149	8	12	12	26
70	Торговля книгами Handel książkami	19	70	31	28	48	81	15	11
71	Чины минист. юстиціи Urządnicy minist. sprawiedl.	13	46	17	31	—	4	39	46
72	Паемъ комнатъ и экипажей Wynajem pokojów i powoz. . .	14	17	7	20	43	77	7	25
73	Часовщики Zegarmistrze	38	77	15	29	18	36	16	31
74	Экспедиціонно-комиссион. конт. Kantory spedycyjno-komisow.	14	31	3	8	21	35	46	24
75	Кондиторск. и фабр. конфектовъ Cukiern. i fabr. cukierków	38	84	9	15	18	29	21	42
76	Кожевенная торговля Handel skórami wyprawnemi	48	95	8	7	77	111	11	5
77	Пивовары Piwowarzy	3	4	—	—	—	—	29	36
78	Граверы и рѣшники Grawerzy i pieczętarze	11	18	11	18	8	22	32	65
79	Садоводство Ogrodnictwo	7	25	2	5	—	2	10	34
80	Бондари Bednarze	10	26	2	14	1	12	34	71
81	Пластическія искусства Sztuki plastyczne	12	34	5	7	1	1	12	22
82	Котельники Kotlarze	4	4	6	3	11	15	16	49

Пол. У част. VII		Пол. У част. VIII		Пол. У част. IX		Пол. У част. X		Пол. У част. XII		ВСЕГО — RAZEM		
Суркућ пол.		Суркућ пол.		Суркућ пол.		Суркућ пол.		Суркућ пол.		М. М.	Ж. К.	Итого Razem
М. М.	Ж. К.	М. М.	Ж. К.	М. М.	Ж. К.	М. М.	Ж. К.	М. М.	Ж. К.			
26	147	7	17	47	40	40	84	11	27	187	449	636
6	20	35	124	16	16	79	174	6	13	179	437	616
59	147	26	67	3	8	8	40	2	3	198	401	599
26	54	50	87	25	32	14	29	5	15	201	394	595
44	77	20	49	58	138	2	11	3	6	188	400	588
31	80	42	96	4	5	7	22	—	5	155	399	554
59	125	22	64	20	52	15	38	11	14	167	380	547
69	161	4	8	2	1	1	4	—	2	167	363	530
13	29	42	54	9	21	10	38	2	7	189	339	528
15	41	13	49	26	100	20	59	1	5	144	381	525
43	66	34	58	7	11	22	52	3	9	180	335	515
14	48	24	50	4	8	28	49	6	10	163	338	501
59	126	20	45	3	7	25	33	—	—	191	309	500
24	49	22	51	9	18	19	39	3	9	163	336	499
9	13	22	23	—	—	2	4	14	18	191	276	467
49	118	37	111	22	31	1	3	3	6	144	309	453
32	64	22	40	13	26	24	43	—	2	153	298	451
28	66	33	75	37	74	6	22	6	14	129	317	446
20	59	45	91	8	20	4	12	3	10	127	315	442
7	24	35	84	21	77	20	78	1	—	114	327	441
24	39	46	93	24	73	4	19	1	4	136	299	435

№	РОДЪ ЗАНЯТІЯ RODZAJ ZAJĘCIA	Пол. Участ. I/XI		Пол. Участ. II/III		Пол. Участ. IV		Пол. Участ. V/VI	
		Cyrkuł pol.		Cyrkuł pol.		Cyrkuł pol.		Cyrkuł pol.	
		М.	М.Ж. К.	М.	М.Ж. К.	М.	М.Ж. К.	М.	М.Ж. К.
83	Лакировщики Lakiernicy	5	9	2	12	2	1	23	86
84	Подрядчики Przedsiębiorcy robót i dostaw	5	14	4	3	14	16	29	107
85	Тележки и каретныя фабрики Stelmachy i fabryki powozów	4	11	6	6	—	—	21	58
86	Театръ и учителя пѣнія Teatr i nauczyc. śpiewu . .	30	58	26	44	3	4	18	36
87	Торговля хлѣбомъ и сѣменами Handel zbożem i nasionami	4	5	2	2	27	34	10	10
88	Шляпочники Kapelusznicy	12	37	27	56	15	31	18	54
89	Гостиницы и постоялыя дома Hotele i zajazdy	26	75	13	19	33	77	6	21
90	Присяжные повѣренные Adwokaci przysięgli . . .	24	57	20	78	12	24	9	19
91	Торговля скотомъ и лошадьми Handel bydłem i końmi	—	—	3	2	6	22	11	14
92	Парикмахеры Fryzjerzy	20	54	20	23	21	43	16	21
93	Латунныхъ дѣлъ мастера Mosiężnicy	8	13	12	14	25	44	28	69
94	Модистки Modniarki	5	35	11	15	14	34	6	23
95	Красильщики Farbiarze	4	14	11	25	11	38	59	32
96	Колбасники и копченіе сельдей Wędliniarze i wędzenie śledzi	4	3	10	24	11	13	10	29
97	Бѣлыя издѣлія, бѣлошвейки Wyroby białe, szwaczki biel.	4	15	11	7	42	77	21	26
98	Повивальныя бабки Akuszerki	15	26	6	16	2	4	13	19
99	Аптеки Apteki	17	38	5	16	1	9	10	14
100	Литтература и печать Literatura i prasa	5	24	3	12	7	7	6	14
101	Страхование Ubezpieczenia	4	16	3	6	—	—	25	28
102	Литографы Litografowie	24	65	7	20	17	22	12	36
103	Издѣлія изъ накладн. серебра Wyroby z nowego srebra	2	7	—	2	2	2	40	38

Пол. Участ. VII		Пол. Участ. VIII		Пол. Участ. IX		Пол. Участ. X		Пол. Участ. XII		ВСЕГО — RAZEM		
Сyrkuł pol.		Сyrkuł pol.		Сyrkuł pol.		Сyrkuł pol.		Сyrkuł pol.		M. M.	Ж. К.	Итого Razem
M. M.	Ж. К.	M. M.	Ж. К.	M. M.	Ж. К.	M. M.	Ж. К.	M. M.	Ж. К.			
25	42	26	76	12	36	15	37	6	10	116	309	425
18	12	43	78	19	30	—	14	2	9	134	283	417
28	56	32	79	9	39	10	31	9	17	119	297	416
11	20	18	46	6	13	16	42	—	1	128	264	392
17	28	45	88	2	5	3	6	33	51	143	229	372
12	27	10	19	5	11	9	16	—	—	108	251	359
1	6	12	24	—	—	14	16	—	—	105	238	343
15	30	5	5	1	1	12	30	—	—	98	244	342
30	57	13	22	—	—	—	3	64	93	127	213	340
13	24	12	33	2	5	7	21	2	1	113	225	338
10	18	31	39	—	2	3	8	3	9	120	216	336
21	39	5	14	8	19	25	47	—	—	95	226	321
4	16	21	34	1	5	1	7	8	11	120	182	302
32	52	14	3	13	20	4	33	6	8	104	185	289
10	13	—	16	3	3	25	16	—	—	116	173	289
10	18	16	35	10	16	20	25	5	12	97	171	268
9	19	14	20	13	25	15	31	4	5	88	177	265
7	9	16	37	13	29	16	54	1	4	74	190	264
13	39	17	36	2	10	19	44	—	—	83	179	262
6	12	5	15	—	6	3	9	—	—	74	185	259
37	59	7	39	—	4	3	4	—	—	91	155	246

N.	РОДЪ ЗАНЯТІЯ RODZAJ ZAJĘCIA	Пол. Участ		Пол. Участ.		Пол. Участ.		Пол. Участ.	
		I/XI		II/III		IV		V/VI	
		Cyrkuł pol.		Cyrkuł pol.		Cyrkuł pol.		Cyrkuł pol.	
		М.	Ж. К.	М.	Ж. К.	М.	Ж. К.	М.	Ж. К.
104	Содержащiе катки Utrzymujący magle	8	21	11	25	4	19	11	20
105	Ткачи Tkacze	2	4	—	2	15	20	4	108
106	Каменотесы и монументщики Kamieniarze i wyr. pomniki	11	13	—	—	1	3	24	66
107	Щеточники Szczotkarze	3	5	4	8	15	19	24	54
108	Частные повѣренныя Pełnomocnicy prywatni	—	2	34	41	10	24	8	11
109	Бани и купальни Zakłady kąpielowe	16	59	8	8	7	11	4	1
110	Живущіе подаян. частн. лицъ Żebracy	—	5	3	6	6	8	16	31
111	Сыромятники Białoskórniczy	34	94	—	—	1	4	17	18
112	Полотеры Froterzy	18	38	—	—	—	4	14	15
113	Дистиллирные заводы Dystylarnie	2	15	—	2	12	14	6	15
114	Мыловары и производ. свѣчей Mydlarze i fabryki świec	2	2	5	11	2	13	13	23
115	Производство ваты Fabryki waty	7	12	1	6	21	26	1	7
116	Судьи Sędziowie	3	2	1	2	—	—	4	5
117	Фабр. искусственныхъ цвѣтовъ Fabr. kwiatów sztucznych	5	30	8	22	16	21	—	4
118	Канцеляристы Dependenci	7	29	9	36	2	3	15	17
119	Мостильщики Brukarze	—	—	—	—	—	3	13	36
120	Фотографы Fotografowie	14	19	6	6	—	—	10	22
121	Фабрики фортепiановъ Fabryki fortepianów	2	16	3	13	—	—	3	11
122	Веровочники и ниточники Powroźnicy i niciarze	1	3	1	1	—	—	15	38
123	Чулочныя издѣлія Wyroby pończosznicze	—	—	—	5	—	—	21	32
124	Булавочники и дѣл. напильники Szpilekarze i pilnikarze	—	—	—	—	13	16	7	21

Пол. Участ. VII Cyrkuł pol.		Пол. Участ. VIII Cyrkuł pol.		Пол. Участ. IX Cyrkuł pol.		Пол. Участ. X Cyrkuł pol.		Пол. Участ. XII Cyrkuł pol.		ВСЕГО — RAZEM		
М.	М.	Ж.	К.	М.	М.	Ж.	К.	М.	М.	Ж.	К.	Итого Razem
10	15	11	31	7	18	6	16	1	7	69	172	241
11	14	7	13	5	24	1	1	—	2	45	188	233
16	45	3	14	1	—	—	—	6	11	62	152	214
12	26	2	12	1	3	4	4	4	6	69	137	206
1	7	12	23	1	8	5	14	—	—	71	130	201
2	3	9	11	5	10	3	2	10	21	64	126	190
9	11	13	24	3	16	2	5	11	13	63	119	182
—	—	—	1	—	—	—	—	3	6	55	123	178
4	3	9	19	8	18	9	16	—	—	62	113	175
5	13	18	20	1	9	9	13	4	15	57	116	173
16	27	3	13	2	13	6	14	5	2	54	118	172
11	8	5	18	3	7	3	9	8	8	60	101	161
3	6	6	28	17	24	17	36	1	3	52	106	158
3	6	1	16	—	1	3	11	6	4	42	115	157
5	4	—	3	2	5	3	12	—	—	43	109	152
6	13	19	41	—	13	1	3	—	3	39	112	151
1	11	5	11	1	1	12	26	2	3	51	99	150
6	17	13	31	5	12	3	13	—	—	35	113	148
10	17	3	11	6	14	—	2	4	17	40	103	143
9	24	13	23	1	7	—	2	1	2	45	95	140
11	38	8	18	2	5	—	—	—	—	41	98	139

N.	РОДЪ ЗАНЯТІЯ RODZAJ ZAЈĘCІA	Пол. Участ. I/XI		Пол. Участ. II/III		Пол. Участ. IV		Пол. Участ. V/VI	
		Суркуѣ pol.		Суркуѣ pol.		Суркуѣ pol.		Суркуѣ pol.	
		М.	Ж. К.	М.	Ж. К.	М.	Ж. К.	М.	Ж. К.
125	Нотаріусы Notaryusze	13	22	11	18	1	2	—	3
126	Колесники Kołodzieje	—	1	1	3	1	3	6	22
127	Штукатуры Sztukatorzy	3	5	1	4	—	—	—	8
128	Произв. освѣтительнаго газа Fabryki gazu oświetlającego	4	12	—	—	—	—	1	6
129	Химическія фабрики Fabryki wyrobów chemiczn.	—	1	7	8	—	4	7	8
130	Цурихтеры Curychterzy	3	13	15	7	6	18	15	30
131	Рамочники позолотч. по дереву Ramiarze i pozłotnicy	13	25	3	8	2	1	11	11
132	Низшая госпитальн. прислуга Niższa służba szpitalna	—	—	3	10	12	16	7	9
133	Шлифовальщики Szlifierze	2	3	—	—	—	—	7	22
134	Стальные издѣлія, ножевишки Wyrobry stalowe, nożownicy	8	7	8	15	—	—	5	13
135	Фабр. искусств. минералы. водъ Fabr. wód mineraln. sztucz.	9	5	4	6	6	14	7	7
136	Выдѣлка пробокъ Fabryki korków	1	1	2	1	10	16	11	9
137	Производство сургуча Fabryki laku	—	—	7	4	10	12	20	22
138	Приготовление гипса и асфальта Wyrób gipsu i asfaltu ..	—	6	—	1	—	3	5	10
139	Земледѣліе Rolnictwo	3	11	1	6	—	2	2	5
140	Рыболовство Rybołówstwo	—	3	10	23	—	—	2	9
141	Пряничники Piernikarze	7	13	3	5	3	7	3	8
142	Фабрики пуговиць изъ дерева Fabryki guzików z drzewa	—	—	—	—	8	26	25	29
143	Фабрики крахмала и синьки Fabryki krochmalu i farbki .	—	—	3	—	12	23	10	14
144	Гвоздари Gwoździarze	—	6	—	—	5	5	13	13
145	Маклеры Meklerzy	1	2	4	2	7	9	3	5

Пол. Участ. VII		Пол. Участ. VIII		Пол. Участ. IX		Пол. Участ. X		Пол. Участ. XII		ВСЕГО — RAZEM		
Суркул пол.		Суркул пол.		Суркул пол.		Суркул пол.		Суркул пол.		М. М.	Ж. К.	Итого Razem
М. М.	Ж. К.	М. М.	Ж. К.	М. М.	Ж. К.	М. М.	Ж. К.	М. М.	Ж. К.			
2	2	4	13	8	19	7	10	—	—	46	89	135
8	16	12	19	4	18	4	11	3	2	39	95	134
—	3	8	31	7	10	10	32	—	1	29	94	123
1	5	5	19	17	19	7	18	1	4	36	83	119
6	16	4	8	7	7	6	26	—	1	37	79	116
1	5	—	—	—	—	—	—	—	—	40	73	113
2	9	—	—	2	4	5	17	—	—	38	75	113
1	6	1	2	12	27	—	5	—	2	36	77	113
13	27	11	20	—	7	—	—	—	—	37	79	112
5	20	3	16	—	—	4	7	—	—	33	78	111
6	22	5	8	1	4	2	4	—	—	40	70	110
9	4	13	20	—	—	—	—	2	2	48	53	101
4	2	—	6	—	—	2	4	5	2	48	52	100
4	8	3	4	—	—	17	38	—	—	29	70	99
10	11	4	5	1	13	6	18	—	—	27	71	98
20	19	—	3	—	—	—	—	1	5	33	62	95
11	15	5	6	—	—	4	4	—	—	36	58	94
—	—	—	—	—	2	—	—	—	—	33	57	90
7	10	1	8	—	—	1	1	—	—	34	56	90
8	15	5	7	—	—	—	—	2	4	33	50	83
11	22	—	6	—	—	5	5	—	—	31	51	82

N.	РОДЪ ЗАНЯТІЯ RODZAJ ZAЈЄCІA	Пол. Участ.		Пол. Участ.		Пол. Участ.		Пол. Участ.	
		I/XI		II/III		IV		V/VI	
		Сyrkuł pol.		Сyrkuł pol.		Сyrkuł pol.		Сyrkuł pol.	
		М.	М. Ж. К.	М.	М. Ж. К.	М.	М. Ж. К.	М.	М. Ж. К.
146	Корзинщики Koszykarze	1	2	—	1	—	—	—	—
147	Кровельщики Dekarze	—	3	—	1	—	—	4	15
148	Органисты (дѣлающие органы) Organmistrze	4	14	3	5	—	—	8	11
149	Фабрики уксуса и горчицы Fabryki octu i musztardy .	2	3	3	2	8	4	18	18
150	Ветеринарные врачи Weterynarze	1	3	1	4	—	—	2	2
151	Фабр. физическихъ инструм. Fabryki narzędzi fizycznych	6	17	11	12	1	6	—	2
152	Сахароварные заводы Cukrownie	—	—	—	3	—	—	3	3
153	Произв. бумаги и конвертовъ Fabryki papieru i kopert	—	1	5	2	10	15	2	6
154	Зубные врачи Dentyści	2	2	9	15	—	—	—	—
155	Очистка улицъ и дворовъ Czyściciele miasta	—	—	—	—	—	—	28	39
156	Проституція Prostytucya	9	16	6	12	—	—	1	4
157	Строительные подрядчики Przedsiębiorcy budowy .	2	4	2	2	2	1	7	7
158	Ретушеры, живопись на фарф. Retuszerzy, malarze na porcel.	1	4	—	3	4	7	1	2
159	Живущіе на счетъ обществ. благотвор. Żyjący z dobrocz. publicznej	6	17	—	—	—	—	2	4
160	Зеркальные заводы Fabryki luster	—	2	6	14	5	5	—	—
161	Гребенщики Grzebieniarze	—	1	—	—	—	—	5	7
162	Ламповыя фабрики Fabryki lamp	1	—	—	—	—	—	3	8
163	Лѣсопильные заводы Tartaki	—	1	—	—	4	7	—	—
164	Колодезники Studniarze	—	3	—	—	—	—	5	10
165	Букинисты Antykwaryusze	2	5	—	—	—	—	4	18
166	Помощники присяжн. повѣр. Pomocnicy adwokatów przys.	—	—	3	16	—	4	—	7

Пол. Участ. VII Суркуł pol.		Пол. Участ. VIII Суркуł pol.		Пол. Участ. IX Суркуł pol.		Пол. Участ. X Суркуł pol.		Пол. Участ. XII Суркуł pol.		ВСЕГО — RAZEM		
М.	Ж. К.	М.	Ж. К.	М.	Ж. К.	М.	Ж. К.	М.	Ж. К.	М. М.	Ж. К.	Итого Razem
13	24	1	11	4	8	1	3	3	8	23	57	80
1	16	4	11	4	5	3	8	—	5	16	64	80
6	7	2	5	—	3	—	3	2	5	25	53	78
—	—	1	3	—	—	3	3	2	5	37	38	75
—	3	8	12	4	16	3	11	1	4	20	55	75
—	—	2	10	—	—	5	2	—	—	25	49	74
8	24	2	1	—	2	12	16	—	—	25	49	74
2	9	1	11	—	2	2	5	—	—	22	51	73
—	3	—	—	2	2	11	25	—	—	24	47	71
—	—	—	—	—	—	—	—	—	—	28	39	67
1	1	—	—	—	—	1	16	—	—	18	49	67
4	6	2	7	—	—	2	5	—	—	21	32	53
4	7	4	5	—	—	3	2	2	3	19	33	52
1	1	5	12	—	—	—	—	—	2	14	36	50
4	7	—	—	—	—	—	6	—	—	15	34	49
4	11	—	1	1	15	—	3	—	—	10	38	48
8	11	4	9	—	—	—	—	—	—	16	28	44
—	—	—	—	1	3	2	10	4	12	11	33	44
2	7	1	7	1	4	1	3	—	—	10	34	44
3	8	—	—	—	—	—	1	—	—	9	32	41
1	4	—	—	—	—	—	2	—	—	4	33	37

Пол. Участ. VII		Пол. Участ. VIII		Пол. Участ. IX		Пол. Участ. X		Пол. Участ. XII		ВСЕГО — RAZEM		
Суркуł pol.		Суркуł pol.		Суркуł pol.		Суркуł pol.		Суркуł pol.		М. М.	Ж. К.	Итого Razem
М. М.	Ж. К.	М. М.	Ж. К.	М. М.	Ж. К.	М. М.	Ж. К.	М. М.	Ж. К.			
—	—	2	4	2	3	4	16	—	—	8	27	35
—	1	—	—	—	—	—	—	—	3	11	22	33
—	1	—	—	—	—	5	12	—	—	10	18	28
—	1	—	—	—	—	—	1	1	2	6	22	28
—	2	—	—	—	—	2	14	—	3	5	21	26
—	—	—	—	—	—	1	6	—	—	4	20	24
—	2	—	—	4	3	—	—	3	9	7	14	21
2	4	1	2	—	—	3	7	—	—	6	13	19
—	2	2	6	—	—	1	3	—	—	3	15	18
—	2	—	—	—	—	—	—	—	—	3	14	17
—	2	—	—	—	—	3	4	—	—	8	9	17
—	—	2	1	4	4	—	—	—	—	9	7	16
—	—	—	3	1	2	—	1	—	—	3	13	16
—	—	2	—	1	8	—	—	—	—	4	10	14
1	6	—	—	—	—	—	2	—	—	2	12	14
—	5	1	5	—	—	—	—	—	—	1	13	14
—	—	—	—	2	3	2	2	—	—	6	7	13
2	1	—	—	—	—	—	—	—	—	8	5	13
—	—	—	1	—	—	—	1	—	—	4	9	13
1	2	—	—	—	—	—	—	—	—	3	10	13
—	2	2	3	—	—	—	1	—	—	4	7	11

N.	РОДЪ ЗАПЯТІЯ RODZAJ ZAJEŚCIA	Пол. Участ. I/XI		Пол. Участ. II/III		Пол. Участ. IV		Пол. Участ. V/VI	
		Cyrkuł pol.		Cyrkuł pol.		Cyrkuł pol.		Cyrkuł pol.	
		М.	М. Ж. К.	М.	М. Ж. К.	М.	М. Ж. К.	М.	М. Ж. К.
188	Библиотеки для чтенія Czytelnie	—	1	—	—	—	—	3	6
189	Оловяничники Konwisarze	3	4	—	—	—	—	1	—
190	Фабр. металлическ. пуговищъ Fabryki guzików metalowych	—	2	3	—	—	—	1	—
191	Учащсея не при семействѣ Uczący się nie przy rodzinie	—	—	—	—	—	—	—	—
192	Производств. столярнаго клея Fabryki kleju	—	—	—	—	—	—	4	2
193	Фабрики жернововъ Fabryki kamieni młyńskich	—	—	—	—	—	—	—	—
194	Выдѣлка туфель Rantoflarze	—	—	—	—	—	—	—	—
195	Фабрики огнеупорныхъ касей Fabryki kas ogniotrwałych	—	—	—	—	—	—	—	—
196	Болокольщнки Odlew dzwonów	—	—	—	—	—	—	—	2
197	Сестры милосердія Siostry miłosierdzia	—	—	1	—	—	—	—	—
	Общій итогъ—Suma ogólna	6.181	15.037	4.631	9.999	6.671	12.554	11.798	25.785

Пол. Участ. VII		Пол. Участ. VIII		Пол. Участ. IX		Пол. Участ. X		Пол. Участ. XII		ВСЕГО — RAZEM		
Суркут пол.		Суркут пол.		Суркут пол.		Суркут пол.		Суркут пол.		М. М.	Ж. К.	Итого Razem
М. М.	Ж. К.	М. М.	Ж. К.	М. М.	Ж. К.	М. М.	Ж. К.	М. М.	Ж. К.			
—	—	—	—	—	—	—	—	—	—	3	7	10
—	—	—	—	—	—	—	—	—	—	4	4	8
—	—	—	—	—	—	—	—	2	—	6	2	8
—	1	—	—	—	7	—	—	—	—	—	8	8
—	—	—	—	—	—	—	—	—	—	4	2	6
—	—	—	—	—	—	—	—	2	3	2	3	5
—	—	—	—	—	—	—	—	—	5	—	5	5
—	—	—	—	—	—	—	3	—	—	—	3	3
—	—	—	—	—	—	—	—	—	—	—	2	2
—	—	—	—	—	—	—	—	—	—	1	—	1
6.311	13.969	13.615	29.546	6.327	14.908	4.740	11.434	3.349	6.777	63.623	140 009	203.632

Г Л А В А ІІ^{-ІАЯ}

РАСПРЕДѢЛЕНІЕ ЖИТЕЛЕЙ Г. ВАРШАВЫ ПО ЗАНЯТІЯМЪ
И ПО ВОЗРАСТУ.

R O Z D Z I A Ł ІІ^{-G I}

PODZIAŁ MIESZKAŃCÓW MIASTA WARSZAWY PODŁUG ZAJĘĆ
I WIEKU.

Для распределенія жителей города Варшавы по возрасту въ каждомъ изъ 199 родовъ занятій, принято 13 возрастныхъ разрядовъ, а именно первый до 12 лѣтъ, четыре слѣдующихъ разряда по двухгодичнымъ періодамъ, шесть разрядовъ по десятилѣтнимъ періодамъ, одинъ для лицъ имѣющихъ болѣе 80 лѣтъ и наконецъ послѣдній для лицъ неопредѣленнаго возраста.

Сохранено также принятое въ Главѣ I-ой раздѣленіе на самостоятельныхъ мужчинъ и женщинъ городскихъ и иногородныхъ уроженцевъ, и на несамостоятельныхъ членовъ семействъ мужскаго и женскаго пола.

Въ *Таблицѣ N° 6* представлено распределеніе самостоятельныхъ мужчинъ по занятіямъ и категоріямъ возраста, съ различіемъ городскихъ и иногородныхъ уроженцевъ.

Въ *Таблицѣ N° 7* распределены самостоятельные мужчины по возрасту и по полицейскимъ участкамъ.

Изъ послѣдней таблицы оказывается, что наиболѣе самостоятельныхъ мужчинъ состоитъ въ возрастѣ отъ 20 до 30 лѣтъ ($28\frac{1}{2}\%$ общей суммы), послѣ того въ возрастѣ отъ 30 до 40 лѣтъ ($21\frac{1}{2}\%$), такъ что половина всѣхъ самостоятельныхъ мужчинъ находится въ возрастѣ отъ 20 до 40 лѣтъ.

Въ возрастѣ отъ 20 до 60 лѣтъ, который должно считать производительнымъ, находится 76% или болѣе $\frac{3}{4}$ общаго числа самостоятельныхъ мужчинъ.

Впрочемъ 5% общей суммы самостоятельныхъ мужчинъ находится въ возрастѣ отъ 60 до 70 лѣтъ.

Самостоятельныя женщины представлены въ *Таблицѣ N° 8* распределенными по возрасту и по роду занятій, въ *Таблицѣ N° 9* по полицейскимъ участкамъ и по возрасту.

Производительный возрастъ у женщинъ начинается ранѣе чѣмъ у мужчинъ.

Въ возрастѣ отъ 14 до 16 лѣтъ самостоятельныхъ женщинъ оказывается 5% общей суммы, самостоятельныхъ мужчинъ только $3\frac{1}{2}\%$; въ слѣдующемъ возрастѣ отъ 16 до 18 лѣтъ женщинъ оказалось 8% , мужчинъ 5% и въ возрастѣ отъ 18 до 20 лѣтъ самостоятельныхъ женщинъ было $8\frac{1}{2}\%$, самостоятельныхъ мужчинъ 6% .

Dla podziału ludności miasta Warszawy podług wieku i jednocześnie podług 199 rodzaj zajęć, przyjęto 13 kategorii wieku. Pierwsza kategoria obejmuje osoby do 12 lat wieku, następne cztery kategorie zawierają okresy dwuletnie, dalsze sześć odnoszą się do okresów dziesięcioletnich, jedna kategoria obejmuje osoby mające więcej niż 80 lat wieku i ostatnia na koniec osoby wieku nieoznaczonego.

Pozostawiono dalej podział przyjęty w rozdziale pierwszym, na mężczyzn i kobiety niezależnych, urodzonych w Warszawie i w innych miejscowościach i na zależnych członków rodzin płci męskiej i żeńskiej.

W *Tablicy Nr. 6* przedstawiono mężczyzn niezależnych, podzielonych podług zajęć i kategorii wieku, rozróżniając urodzonych w Warszawie od urodzonych w innych miejscowościach.

W *Tablicy Nr. 7* podzieleni zostali mężczyźni niezależni podług wieku i cyrkułów policyjnych.

Podług tablicy ostatniej okazuje się, że najwięcej mężczyzn niezależnych znajduje się w wieku od 20 do 30 lat ($28\frac{1}{2}\%$ sumy ogólnej), następnie w wieku od 30 do 40 lat ($21\frac{1}{2}\%$), tak, że połowa wszystkich niezależnych mężczyzn znajduje się w okresie od 20 do 40 lat wieku.

W okresie od 20 do 60 lat, uważanym za właściwie produkcyjny, znajdowało się 76% , czyli więcej niż $\frac{3}{4}$ sumy ogólnej wszystkich niezależnych.

Prócz tego było jeszcze 5% sumy ogólnej niezależnych mężczyzn w okresie od 60 do 70 lat wieku.

Niezależne kobiety przedstawione zostały podług wieku i podług rodzaj zajęć w *Tablicy Nr. 8* i podług cyrkułów policyjnych i podług wieku w *Tablicy Nr. 9*.

Wiek produkcyjny rozpoczyna się u kobiet wcześniej niż u mężczyzn. I tak kobiet niezależnych w wieku od 14 do 16 lat było 5% sumy ogólnej, mężczyzn niezależnych w tymże okresie wieku tylko $3\frac{1}{2}\%$; w okresie następnym od 16 do 18 lat znalazło się kobiet 8% , mężczyzn 5% i w okresie wieku od 18 do 20 lat było kobiet niezależnych $8\frac{1}{2}\%$, mężczyzn niezależnych 6% .

Въ возрастѣ отъ 20 до 40 лѣтъ находилось самостоятельныхъ женщинъ 43%, самостоятельныхъ мужчинъ 50% и наконецъ въ возрастѣ отъ 20 до 60 лѣтъ состояло самостоятельныхъ женщинъ 66%, самостоятельныхъ мужчинъ 76%.

Въ возрастѣ отъ 60 до 70 лѣтъ было болѣе самостоятельныхъ женщинъ чѣмъ мужчинъ (6% и 5%).

Распределение несамостоятельныхъ членовъ семействъ по занятіямъ и по возрасту представлено въ *Таблицу № 10* и распределение ихъ по полицейскимъ участкамъ и по возрасту въ *Таблицу № 11*.

Относительное число несамостоятельныхъ членовъ семействъ очень различно, смотря по тому, къ какому полу они принадлежатъ. Наиболѣе несамостоятельныхъ членовъ семействъ оказывается въ возрастѣ до 12 лѣтъ, но мужскаго пола ихъ 71% общей суммы, женскаго только 33%. Съ этого перваго возраста число членовъ семействъ мужскаго пола постоянно уменьшается, съ малымъ исключеніемъ въ періодѣ отъ 20 до 30 лѣтъ (5%, въ предидущій періодъ отъ 18 до 20 лѣтъ 3%); у лицъ женскаго пола является второй максимумъ въ возрастѣ отъ 20 до 30 лѣтъ (17% при 4% въ періодѣ предшествующій отъ 18 до 20 лѣтъ) и въ слѣдующемъ возрастѣ отъ 30 до 40 лѣтъ (10%). Въ возрастѣ отъ 40 до 50 лѣтъ несамостоятельные члены семействъ мужскаго пола составляютъ $\frac{1}{5}$ %, женскаго же пола 10%. Въ слѣдующемъ возрастѣ отъ 50 до 60 лѣтъ лицъ мужскаго пола оказывается $\frac{1}{4}$ %, женскаго пола 6%. Такія же разницы представляются и въ двухъ слѣдующихъ категоріяхъ возраста отъ 60 до 70 лѣтъ и отъ 70 до 80 лѣтъ.

Вышеуказанныя разницы вызваны тѣмъ обстоятельствомъ, что состоящія въ бракѣ женщины записаны жившими при своихъ мужьяхъ и посему сосчитаны между несамостоятельными членами семействъ, между тѣмъ какъ занятія хозяйки дома и матери семейства не могутъ никакимъ образомъ считаться непродуцательными.

W okresie wieku od 20 do 40 lat było kobiet niezależnych 43%, mężczyzn niezależnych 50% i nakoniec w głównym okresie produkcyjnym od 20 do 60 lat, było kobiet niezależnych 66%, mężczyzn niezależnych 76%.

W późniejszym okresie wieku od 60 do 70 lat było więcej stosunkowo kobiet niezależnych niż mężczyzn (6% i 5%).

Podział zależnych członków rodzin podług zajęć i podług wieku przedstawiono w *Tablicy Nr. 10*, zaś podług cyrkułów policyjnych i podług wieku w *Tablicy Nr. 11*.

Ilości stosunkowe zależnych członków rodzin, różnią się bardzo wedle płci osób. Najwięcej zależnych członków rodzin było w wieku do lat 12, ale płci męskiej było ich 71% sumy ogólnej, płci żeńskiej tylko 33%. Od tego pierwszego okresu wieku ilość stosunkowa zależnych członków rodzin płci męskiej stale w następnych okresach się zmniejsza, z małym uchyleniem się od tej reguły w okresie od 20 do 30 lat wieku (5% kiedy w okresie poprzednim od 18 do 20 lat było tylko 3%); u osób zależnych płci żeńskiej pojawia się drugie maximum w okresie od 20 do 30 lat wieku (17% przy tylko 4% w okresie poprzedzającym od 18 do 20 lat) i w okresie od 30 do 40 lat (14%).

W okresie wieku od 40 do 50 lat osoby zależne płci męskiej stanowią zaledwie $\frac{1}{5}$ % sumy ogólnej, kiedy osoby zależne płci żeńskiej 10%. W okresie następującym od 50 do 60 lat wieku zależni członkowie rodzin płci męskiej stanowią $\frac{1}{4}$ % sumy ogólnej, także osoby płci żeńskiej 6%.

Podobne różnice spotykamy w dwóch następnych kategoriach wieku, od 60 do 70 i od 70 do 80 lat.

Wyżej wykazane różnice spowodowane są po większej części tą okolicznością, że kobiety zamężne zostały zapisane jako mieszkające przy swych mężach i stąd zaliczone do rzędu zależnych członków rodzin, pomimo że zajęcia gospodyni domu i matki rodziny, nie mogą bynajmniej być uważane jako nieprodukcyjne.

**N. 6. РАСПРЕДЕЛЕНИЕ САМОСТОЯТЕЛЬНЫХЪ МУЩИНЪ ПО ВОЗРАСТУ
И ПО ЗАНЯТИЯМЪ.
PODZIAŁ MEŹCZYŹN NIEZALEŻNYCH, PRACUJĄCYCH PRODUKCYJNIE, PODŁUG
WIEKU, I ZAJĘC.**

N.	РОДЪ ЗАНЯТІЯ. RODZAJ ZAJĘCIA.	Возрастъ (летъ)										Всего. RAZEM.					
		до 12	13-14	14-16	16-18	18-20	20-30	30-40	40-50	50-60	60-70		70-80	80 и выше	неопределенно		
1	ЗЕМЛЕДѢЛІЕ I. ROLNICTWO . . . a . . . b	—	—	—	1	1	9	6	4	4	1	—	—	—	—	—	26
2	САДОВОДСТВО II. OGRODNICTWO . . . a . . . b	—	—	—	2	2	23	22	27	13	8	—	—	—	—	—	104
3	ЛѢСОВОДСТВО III. LEŚNICTWO . . . a . . . b	—	—	—	7	5	22	14	8	13	6	—	—	—	—	—	79
4	РЫБОЛОВСТВО IV. RYBOLÓSTWO . . . a . . . b	—	—	—	3	32	126	37	40	28	18	—	—	—	—	—	318
5	ГОРНОЗАВОДСТВО V. GÓRNICZTWO . . . a . . . b	—	—	—	—	—	—	—	—	—	—	—	—	—	—	—	1
																	5
																	32
																	7
																	2
																	14
	ОБРАБОТКА КАМНЕЙ и МИНЕРАЛОВЪ VI. OPRACOW. KAMIENI i MINERAŁOW.																
6	Ф. жернов. и искусство. кам. a	—	—	—	—	—	—	—	—	—	—	—	—	—	—	—	1
	Ф. kamieni młynsk. i sztucz. b	—	—	—	—	—	—	—	—	—	—	—	—	—	—	—	3
7	Каменотесы и монументн. a	—	—	—	—	—	—	—	—	—	—	—	—	—	—	—	68
	Kamieniarze i wug. pomniki b	—	—	—	—	—	—	—	—	—	—	—	—	—	—	—	106
8	Приготовленіе известн. a	—	—	—	—	—	—	—	—	—	—	—	—	—	—	—	1
	Wyrobъ wapna . . . b	—	—	—	—	—	—	—	—	—	—	—	—	—	—	—	—
9	Приг. гипса и асфальта a	—	—	—	—	—	—	—	—	—	—	—	—	—	—	—	—
	W.zgipsu, asfaltu i cementu b	—	—	—	—	—	—	—	—	—	—	—	—	—	—	—	—
10	Штукаторы a	—	—	—	—	—	—	—	—	—	—	—	—	—	—	—	—
	Sztukatorzy b	—	—	—	—	—	—	—	—	—	—	—	—	—	—	—	—
11	Кирпичные заводы a	—	—	—	—	—	—	—	—	—	—	—	—	—	—	—	—
	Cegielnie b	—	—	—	—	—	—	—	—	—	—	—	—	—	—	—	—
																	21
																	42
																	40
																	67
																	25
																	204

a. Уроженцы города. Urodzeni w Warszawie. — b. Иностранная уроженцы. Urodz ni w innych miejscowościach.

N.	РОДЪ ЗАНЯТІЯ. RODZAJ ZAJĘCIA.	ЛѢТА												ВСЕГО. RAZEM.		
		до 12 лѣтъ	12-14 лѣтъ	14-16 лѣтъ	16-18 лѣтъ	18-20 лѣтъ	20-30 лѣтъ	30-40 лѣтъ	40-50 лѣтъ	50-60 лѣтъ	60-70 лѣтъ	70-80 лѣтъ	80 лѣтъ и выше		неопредѣленно	
82	Рамочи, и позол. по дереву а Ramiarze i pozłotnicy b Итого . . . а Razem . . . b	1	3	8	8	6	23	5	13	8	3	1	—	—	—	76
		—	4	13	185	13	32	19	10	6	3	—	—	—	—	117
		23	102	189	228	218	720	588	394	198	99	6	1	7	—	2.773
		24	122	310	403	367	1.224	887	477	285	111	13	6	15	—	4.244
83	ПИЩА и НАПИТКИ. XVI. PRZEM. DO ROZU- WIENIA i NAROJE.	—	—	—	—	1	8	6	3	2	—	—	—	—	—	20
	Сахароварные заводы а Sukrownie b	—	—	—	—	—	7	4	3	1	—	—	—	—	—	16
	Мельники а	2	1	2	—	4	31	34	20	12	5	1	—	—	—	112
	Мушарзе б	1	—	—	5	4	44	44	36	32	10	2	—	—	—	179
	Хлѣбники и булочники а	—	6	15	24	21	118	84	68	49	9	2	1	2	—	399
	Ріекарзе б	2	10	43	70	88	414	185	143	63	16	3	1	11	—	1.079
	Пряничники а	—	—	—	1	3	4	2	4	2	1	—	—	—	—	17
	Ріеппікарзе б	—	—	2	2	4	12	4	5	2	1	1	—	—	—	33
	Кондиторы и фабр. конфект. а	3	17	24	22	20	44	28	15	5	2	—	—	—	—	181
	Сукієрницы и фабр. сукієрк. б	11	29	51	68	79	240	97	58	15	13	1	—	3	—	665
	Фабрики крахмала и снѣжки а	—	—	—	—	1	6	3	5	3	1	—	—	—	—	20
	Фабрики крошмалу и farbki б	1	—	2	—	1	7	4	2	2	2	1	—	—	—	22
	Фабрики шоколада а	—	—	—	—	—	—	—	—	—	—	—	—	—	—	3
	Фабрики czekolady б	—	—	—	1	—	—	2	—	—	—	—	—	—	—	7
	Итого . . . а	—	—	—	—	—	1	2	2	2	—	—	—	—	—	752
	Итого . . . б	5	24	41	48	50	211	159	115	73	18	3	1	4	—	752
	Razem . . . б	15	39	98	145	176	755	340	249	117	43	8	1	15	—	2.001
89	Мясники а	4	5	9	34	32	177	163	94	62	26	1	—	—	—	610
	Rzeźnicy б	1	1	14	26	45	128	100	45	13	9	2	—	—	—	384
	Колбасники и копч. сельдей а	—	4	8	7	9	32	31	12	8	3	1	—	—	—	116
	Wędliniarze i wędz. śledzi б	—	2	9	22	24	44	23	14	1	1	1	—	—	—	141
	Итого . . . а	4	9	17	41	41	209	194	106	70	29	2	—	—	—	726
	Итого . . . б	1	3	23	48	69	172	123	59	14	10	3	—	—	—	525
92	Фабр. искусств. минерал. водъ а Fabryki wód mineral.sztucz. б	—	—	—	2	—	18	7	3	1	—	—	—	—	—	26
		—	—	—	—	—	12	6	6	5	1	—	—	—	—	32

Dalszy ciąg.

№ 6. Продолжение.

N.	РОДЪ ЗАНИЯТІЯ. RODZAJ ZAJECIA.	Всего RAZEM													
		до 12 лѣтъ	отъ 12 до 14 лѣтъ	отъ 14 до 16 лѣтъ	отъ 16 до 18 лѣтъ	отъ 18 до 20 лѣтъ	отъ 20 до 30 лѣтъ	отъ 30 до 40 лѣтъ	отъ 40 до 50 лѣтъ	отъ 50 до 60 лѣтъ	отъ 60 до 70 лѣтъ	отъ 70 до 80 лѣтъ	всего изъ 80 лѣтъ	всего RAZEM	
108	Парикмахеры а	1	1	2	—	—	28	17	15	3	—	—	—	2	69
	Frzyzjerzy б	—	1	2	4	8	32	22	14	1	—	—	—	—	79
109	Бани и купальни а	—	—	—	1	—	4	9	10	2	1	—	—	—	27
	Zakłady kąpielowe . . . б	—	—	—	1	—	13	20	15	18	4	1	—	—	9
110	Стирка бѣлья и поч. платья а	—	—	—	1	—	2	2	3	1	—	—	—	—	78
	Pralnie i serownie б	—	—	—	1	—	4	8	4	3	1	—	—	—	21
111	Содержащие книги а	—	—	—	1	—	1	4	3	3	—	—	—	—	15
	Utrzymujący magły . . . б	—	—	—	—	—	2	6	15	16	3	3	1	—	46
	Итого а	—	—	—	3	—	7	15	16	6	4	—	—	—	51
	Razem б	—	—	—	1	—	19	34	34	37	8	2	—	—	140
112	Швальни а	—	—	—	—	—	—	1	—	—	—	—	—	—	1
	Szwalnie б	—	—	—	—	—	—	1	—	—	—	—	—	—	1
113	Модистки и дамск. портные а	—	—	—	—	—	2	1	3	1	—	—	—	—	18
	Modniarki i krawcy damscy б	—	1	—	—	—	2	3	8	3	1	—	—	—	8
	Итого а	—	—	—	—	—	2	2	3	1	—	—	—	—	19
	Razem б	—	1	—	—	—	2	4	8	3	1	—	—	—	19
	Итого а	102	269	369	509	489	1.805	861	760	424	199	33	—	21	5.844
	Razem б	142	441	885	976	872	2.667	1.539	1.105	528	247	57	—	37	9.506
СТРОИТЕЛЬНОЕ ДѢЛО. XVI. PRZEMYSŁ BUDOWLANY.															
114	Строительные подрядинки а	—	—	—	—	—	5	9	2	1	—	—	—	—	17
	Przedsiębiorcy budowy б	—	—	—	—	—	4	10	2	1	1	—	—	—	18
115	Камешники а	—	2	6	33	47	216	163	124	43	26	1	—	4	665
	Mularze б	—	—	3	8	16	157	139	101	45	21	1	—	1	494
116	Печники а	—	2	25	39	48	103	60	28	9	6	—	—	2	334
	Zdunicy б	—	5	11	19	15	48	73	40	21	10	—	—	—	249
117	Плотники а	—	—	4	14	12	44	56	39	13	12	1	—	1	195
	Cieśle б	—	—	3	3	15	97	134	136	88	47	7	—	—	532
	Итого а	—	1	3	10	10	37	37	35	25	8	—	—	1	173
	Razem б	—	1	5	3	6	28	28	16	9	4	—	—	1	104

N.	РОДЪ ЗАНЯТІЯ. RODZAJ ZAJĘCIA.	до 18 лѣтъ													ВСЕГО. RAZEM.				
		до 18 лѣтъ	отъ 14-16 лѣтъ	отъ 16-18 лѣтъ	отъ 18-20 лѣтъ	отъ 20-30 лѣтъ	отъ 30-40 лѣтъ	отъ 40-60 лѣтъ	отъ 60-70 лѣтъ	отъ 70-80 лѣтъ	отъ 80 лѣтъ и старше	неопредѣлено							
133	XIX. ТОРГОВЛЯ. HANDEL.				5	2	12	23	19	15	5	1						82	
		Торг. скотомъ и лошадыми а						6	10	6	4	2							31
		Handel bydłem i końmi b						14	18	8	10	2	1						55
134		Торг. хлѣбомъ и сѣменами а					1	15	23	14	6	4							65
		Handel zbożem i nasionami b				1	9	84	70	62	34	14	4						285
135		Торг. дровами и углемъ а				3	4	72	71	47	28	10	3						245
		Handel drzewem i węglem b				4	4	56	58	35	20	12	4						210
136		Торг. металлическими изд. а				6	10	34	24	12	6	4							92
		Handel wуг. metal wemі b				3	5	26	26	240	173	82	12						1.106
137		Торг. съестными припасами а				8	9	145	186	171	122	44	16						719
		Hand. przedm. spożywczeми a				3	12	58	55	34	20	13	2						234
138		Торг. колоніальн. товарами а				13	15	238	106	56	26	6	1						632
		Handel towar. kolonialnemі b				46	66	101	66	30	11	5	1						233
139		Торговля табакомъ . . . а				1	2	59	52	15	6	3							159
		Handel tytoniem . . . b				8	9	81	63	33	25	5	1						259
140	Торговля газет. тов. а				9	12	52	36	18	8								145	
	Handel tow. galanter. . . b				3	3	109	88	64	27	10	1						363	
141	Торг. мануфактурн. товар. а				14	22	56	48	30	12	4	1						194	
	Handel towarami łokciow. b				5	16	60	37	20	16	4	2						159	
142	Торг. нюрнбергск. товар. а				6	3	14	20	8	6	3							67	
	Hand. towar. norymbergsk. b				7	5	111	97	68	40	16	2						363	
143	Молные магазины а				6	7	67	47	22	8	7							176	
	Magazynu mól . . . b				4	7	52	25	13	5	7							115	
144	Кожевенная торговля а				1	6	26	10	4	5	2							64	
	Handel skórami wуrawn. b				4	5	721	489	305	206	104	17						2.166	
145	Торг. стальными предм. а				70	95	114	321	210	122	51	10						1.483	
	Handel pozostałemi przedm. b				50	78	1.721	1.376	931	602	279	46						5.630	
	Итого . . . а				136	191	2.46	1.279	613	359	140	31						4.072	
	Всего . . . б				220	246	38	30	34	12	11	2						153	
	Торг. деньгами и банкеры а				4	9	29	21	18	15	6	1						99	
	Hand. pieniędزمi i bankierzy b				2	1	5	5	5	5	5	5							

Dalszy ciąg.

N. 6. *Продолжение.*

N.	РОДЪ ЗАНЯТІЯ. RODZAJ ZAJĘCIA.	ЛѢТА												ВСЕГО, RAZEM.				
		до 12 лѣтъ	отъ 12—14 лѣтъ	отъ 14—16 лѣтъ	отъ 16—18 лѣтъ	отъ 18—20 лѣтъ	отъ 20—30 лѣтъ	отъ 30—40 лѣтъ	отъ 40—50 лѣтъ	отъ 50—60 лѣтъ	отъ 60—70 лѣтъ	отъ 70—80 лѣтъ	отъ 80 лѣтъ					
159	Коммисіонеры Posłańcy Итого Razem	—	—	—	1	1	3	66	105	16	24	15	8	2	4	7	1	93
	а	—	—	—	1	1	3	66	105	16	24	15	8	2	4	7	1	363
	б	—	—	—	—	—	—	—	—	—	—	—	—	—	—	—	—	784
	а	—	—	—	16	22	191	195	204	43	204	96	43	7	7	6	6	1586
	б	—	—	—	12	24	350	454	405	91	405	224	91	9	9	7	7	1586
	РЕСТОРАЦИИ и ГО- СТИНИЦЫ. XXV. RESTAURACYE i HOTELE.																	
160	Гостиницы и постоял. дома Hotele i zajazdy	—	—	—	1	3	10	15	10	15	10	5	4	—	—	—	—	49
	а	—	—	—	1	10	16	58	68	68	57	22	7	—	—	—	—	248
	б	—	—	—	4	14	45	68	61	27	13	27	13	—	—	—	—	237
161	Ресторации и кофейни Restauracye i kawiarne	—	—	—	13	28	44	181	141	97	58	58	15	—	—	—	—	588
	а	—	—	—	5	8	16	165	182	125	59	34	4	—	—	—	—	600
	б	—	—	—	17	38	18	119	68	54	23	23	9	—	—	—	—	349
162	Кабаны и пивная лавка Szynki i bawarye	—	—	—	13	33	220	265	196	91	51	91	51	—	—	—	—	886
	а	—	—	—	7	13	76	34	78	358	277	208	31	—	—	—	—	1185
	б	—	—	—	6	20	144	181	118	160	119	119	20	—	—	—	—	701
163	ПРИСЛУГА. XXVI. USŁUGI OSOBISTE ЧЕРНОРАБОЧЕ XXVII. WYROBNICY BEZ SPECYALN. ZAJĘCIA	—	—	—	15	35	45	245	233	181	120	120	36	—	—	—	—	646
	а	—	—	—	7	15	15	245	233	181	120	120	36	—	—	—	—	646
	б	—	—	—	8	20	30	212	199	140	140	84	32	—	—	—	—	7874
164	АРМІЯ и ФЛОТЪ. XXVIII. WOJSKO LĄDOWE и MORSKIE.	—	—	—	40	82	108	1388	1959	1710	1177	561	101	—	—	—	—	7183
	а	—	—	—	—	—	—	—	—	—	—	—	—	—	—	—	—	104
	б	—	—	—	—	—	—	—	—	—	—	—	—	—	—	—	—	1061
165	Генералы и офицеры Wyższe stopnie	—	—	—	—	—	—	—	—	—	—	—	—	—	—	—	—	192
	а	—	—	—	—	—	—	—	—	—	—	—	—	—	—	—	—	2383
	б	—	—	—	—	—	—	—	—	—	—	—	—	—	—	—	—	296
166	Нижние чины Niższe stopnie Итого Razem	—	—	—	29	138	1,904	159	59	52	16	19	2	—	—	—	—	3,444
	а	—	—	—	3	13	167	55	30	19	2	166	2	—	—	—	—	2,966
	б	—	—	—	26	125	1,737	144	29	33	17	19	166	—	—	—	—	3,444

N.	РОДЪ ЗАПЯТИ Я. RODZAJ ZAJĘCIA.	КО до 12 лѣтъ лат	отъ од 12-14 лѣтъ лат	отъ од 14-16 лѣтъ лат	отъ од 16-18 лѣтъ лат	отъ од 18-20 лѣтъ лат	отъ од 20-30 лѣтъ лат	отъ од 30-40 лѣтъ лат	отъ од 40-50 лѣтъ лат	отъ од 50-60 лѣтъ лат	отъ од 60-70 лѣтъ лат	отъ од 70-80 лѣтъ лат	годѣ чѣмъ wiecej niż 80 лѣтъ лат	Незав. кооп. Wiekni подростковъ	ВСЕГО, RAZEM.
<p>САНИТАРНАЯ СЛУЖБА. XXXIII. ОРИЕКА SANI-TARNA.</p>															
179	Врачи Lekarze a	—	—	—	—	—	39	49	23	10	7	6	—	—	135
	Lekarze b	—	—	—	—	—	55	59	98	39	19	8	—	—	282
180	Зубные врачи Dentyści a	—	—	1	4	1	5	6	—	1	—	—	—	—	18
	Dentyści b	—	—	—	—	1	6	9	7	4	1	—	—	—	28
181	Повивальныя бабки Akuszarki a	—	—	—	—	—	—	—	—	—	—	—	—	—	—
	Akuszarki b	—	—	—	—	—	—	—	—	—	—	—	—	—	—
182	Ветеринарные врачи Weterynarze a	—	—	—	—	—	6	1	2	6	—	—	—	—	15
	Weterynarze b	—	—	—	—	7	11	1	1	2	2	—	—	—	23
183	Фельдшера Feldszery a	3	7	15	21	30	65	38	44	23	5	—	—	3	254
	Feldszery b	5	28	47	62	81	171	76	44	8	11	2	—	3	538
184	Сестры милосердія Siostry miłosierdzia a	—	—	—	—	—	—	—	—	—	—	—	—	—	—
	Siostry miłosierdzia b	—	—	—	—	—	—	6	—	—	—	—	—	—	6
185	Низшая госпитальн. служба Nizsza służba szpitalna a	—	—	—	3	2	59	45	32	28	16	—	—	2	187
	Nizsza służba szpitalna b	—	—	—	—	32	118	100	77	48	17	8	—	3	454
	Итого a	3	7	16	25	32	118	100	77	48	17	8	—	3	454
	Razem b	5	28	47	65	84	298	200	182	81	49	10	—	5	1.058
<p>ЛИТЕРАТУРА и ПЕЧАТЬ. XXXIV. LITERATURA i PRASA.</p>															
186	ИЗЯЩНЫЯ ИСКУССТВА. Sztuki piękne. SZTUKI PIĘKNE.	—	—	—	1	1	10	17	12	12	8	—	—	—	60
	Искусства a	—	—	—	—	—	28	35	25	16	6	—	—	—	116
187	Пластическія искусства Sztuki plastyczne a	—	—	—	—	—	40	35	29	15	12	1	—	—	185
	Sztuki plastyczne b	—	—	—	1	2	44	53	29	20	8	4	—	1	163
188	Музыканты и учит. музыки Muzyka i nauczyc. muzyki a	—	—	2	4	5	51	42	44	29	9	2	1	—	189
	Muzyka i nauczyc. muzyki b	—	1	2	4	4	80	60	51	22	9	2	—	—	235

189	Театръ и учителя пѣнія & Teatr i nauczyciele śpiewu b	1	—	4	7	35	27	21	17	6	—	—	—	—	120
	Итого a	—	2	8	15	38	23	20	8	3	1	—	—	95	
	Разем b	—	2	5	8	126	104	94	61	27	3	1	—	444	
		—	2	2	8	162	136	100	50	20	7	—	—	493	
<p align="center">ВЛАДѢЛЬЦЫ, КАПИТАЛЪ И ПЕНСИОН. XXXVI. WŁAŚCICIELE, KAPITAŁ I EMERYCI.</p>															
190	Помѣщики Właściciele dóbr ziemskich a	—	—	—	—	23	32	43	32	13	9	—	—	153	
	Домовладѣльцы Właściciele domów a	—	—	1	6	62	114	149	134	82	29	4	—	583	
	Капиталисты Kapitałisci a	—	—	—	2	40	122	181	176	126	27	12	—	689	
		—	—	—	4	21	63	161	161	118	55	14	—	600	
		—	—	—	4	47	59	55	68	75	24	5	—	337	
		—	—	2	6	43	83	110	139	131	57	20	—	593	
		—	—	—	6	110	213	279	276	214	60	17	—	1179	
		—	—	3	14	126	260	420	434	331	141	38	—	1,776	
193	Пенсионеры Emeryci a	—	—	—	—	—	5	22	100	137	43	13	—	321	
	Живущ. на счетъ с. благот. a	292	57	5	4	5	4	9	13	21	14	5	—	950	
	Жуящ. з добротч. publiczn. b	54	23	11	2	5	1	7	11	31	28	4	—	459	
195	Проституція Prostytucya a	—	—	—	—	3	9	6	1	1	—	—	—	179	
	Живущ. подаян. част. лицъ a	—	—	—	2	5	8	—	1	—	—	—	—	20	
	Жебрацы Żebracy a	—	—	1	—	5	6	7	8	10	8	6	—	16	
		—	—	1	—	5	9	13	18	29	22	15	—	51	
		—	—	1	—	5	9	13	18	29	22	15	—	112	
		292	57	25	4	13	19	22	22	32	22	11	—	530	
		54	23	11	4	15	18	20	30	60	50	19	—	307	
197	Учащаяся молодежь Uczący się a	59	69	60	40	92	—	—	—	—	—	—	—	378	
	НЕОПРЕДѢЛЕН- НЫЯ ЗАНЯТИЯ. a	140	206	199	228	646	8	1	—	—	—	—	—	1,683	
198	ЗАЯСЦА НЕ- OZNACZONE. b	122	6	7	7	120	76	47	35	33	12	3	—	503	
	АРЕСТАНТЫ. a	5	1	3	15	127	124	88	78	53	18	14	—	548	
199	Общій итогъ a	3	6	14	60	141	53	20	6	1	—	—	—	354	
	Suma ogólna b	4	4	15	69	325	164	84	30	8	—	1	—	734	
		710	918	1,551	2,281	8,802	6,769	4,434	2,218	458	—	82	—	42,823	
		472	1,238	2,525	3,633	4,132	21,845	11,956	7,488	3,625	961	227	—	74,916	

№ 6. *Продолженіе.*

Dalszy ciąg.

N.	РОДЪ ЗАНЯТІЯ. RODZAJ ZAJĘCIA.	до 18 лѣтъ		отъ 18 до 20 лѣтъ		отъ 20 до 30 лѣтъ		отъ 30 до 40 лѣтъ		отъ 40 до 50 лѣтъ		отъ 50 до 60 лѣтъ		отъ 60 до 70 лѣтъ		отъ 70 до 80 лѣтъ		Godze czynnoscni lat	Несов. посп. лѣтъ	Wiekni nieznacznoscni	ВСЕГО RAZEM
		лѣтъ	лат	лѣтъ	лат	лѣтъ	лат	лѣтъ	лат	лѣтъ	лат	лѣтъ	лат	лѣтъ	лат	лѣтъ	лат				
XXIV.	Перевозочныя занятія Zajęcia komunikacyjne	—	—	2	2	16	22	191	195	204	96	43	7	6	784						
XXV.	Рестораци и гостиницы Restauracye i hotele	—	2	12	24	350	330	250	454	405	224	91	9	7	1.586						
XXVI.	Прислуга Usługi osobiste	4	7	34	78	358	277	208	265	196	91	51	6	2	886						
XXVII.	Чернорабочіе Wyrobnicy bez spec. zajęciab	6	7	15	35	245	233	181	277	208	103	31	5	2	1.185						
XXVIII.	Армія и флотъ Wojsko lądowe i morskie	9	30	78	291	2.437	2.120	1.490	844	844	844	312	52	7	7.874						
XXIX.	Чиновники Urzednicy	3	20	65	125	649	609	566	444	444	444	213	42	8	2.919						
XXX.	Вѣдомство юстиціи Zarząd sprawiedliwosci	—	—	3	18	167	155	30	19	177	1.177	561	101	18	7.183						
XXXI.	Церковныя служители Służba kościelna	—	—	29	157	2.304	416	268	166	166	166	58	16	5	3.444						
XXXII.	Педагогическія занятія Zajęcia pedagogiczne	10	14	25	84	668	710	560	358	358	358	136	27	2	2.621						
XXXIII.	Санитарная служба Opieka sanitarna	3	7	26	66	1.490	1.711	1.132	820	820	820	339	69	7	5.696						
XXXIV.	Литература и печать Literatura i prasa	—	—	1	5	101	107	48	41	48	41	16	1	—	320						
XXXV.	Изысканія искусства Sztuki piękne	—	—	—	—	—	—	—	—	—	—	—	—	—	623						
XXXVI.	Владельцы капиталов Właściciele i kapitalisci	—	—	—	—	—	—	—	—	—	—	—	—	—	320						
	Пенсіонеры Emercy	—	—	—	—	—	—	—	—	—	—	—	—	—	623						
	Женщ. на счетъ обл. благот. а Żyjący z dobrocz. publicz. a	292	57	4	13	19	22	22	22	22	22	32	22	11	950						
	Учащаяся молодежь Uczący się	54	23	11	4	15	18	20	30	30	30	60	50	19	530						
	Итого RAZEM	140	206	228	246	616	8	1	8	1	—	—	—	—	1.683						

РАСПРЕДѢЛЕНІЕ САМОСТОЯТЕЛЬНЫХЪ МУЩИНЪ ПО ВОЗРАСТУ И ПО ПОЛИЦІЙСКИМЪ УЧАСТКАМЪ.

ВОЗРАСТЪ WIEK	Пол. Участ. I/IX		Пол. Участ. II/III		Пол. Участ. IV		Пол. Участ. V/VI		Пол. Участ. VII	
	Суркут pol.		Суркут pol.		Суркут pol.		Суркут pol.		Суркут pol.	
	a	b	a	b	a	b	a	b	a	b
До 12 лѣтъ } do 12 lat }	27	30	305	81	25	18	66	66	66	65
отъ 12—14 лѣтъ } od 12—14 lat }	90	186	145	138	87	63	185	205	142	133
„ 14—16 „	173	355	183	292	153	202	280	347	236	358
„ 16—18 „	255	514	221	340	202	301	445	538	358	530
„ 18—20 „	332	673	260	432	191	330	557	615	370	559
„ 20—30 „	1.339	2.972	1.060	2.084	1.177	1.230	2.401	3.518	1.376	2.093
„ 30—40 „	922	2.018	722	1.456	888	841	1.770	2.669	995	1.480
„ 40—50 „	725	1.574	566	1.003	731	627	1.401	1.906	708	1.125
„ 50—60 „	513	988	338	595	490	359	938	1.212	512	740
„ 60—70 „	239	547	205	319	247	164	425	584	264	306
„ 70—80 „	55	147	49	79	45	33	73	138	45	98
болѣе więcej 80 „	11	38	5	25	11	6	15	36	8	27
Неопред. nieoznacz.	31	74	25	22	14	18	52	32	5	23
Итого Suma	4.712	10.116	4.084	6.866	4.261	4.192	8.608	11.866	5.085	7.437
До 12 лѣтъ } do 12 lat }	0,57	0,30	7,47	1,18	0,59	0,43	0,77	0,56	1,30	0,87
отъ 12—14 лѣтъ } od 12—14 lat }	1,91	1,84	3,55	2,01	2,04	1,50	2,15	1,73	2,79	1,79
„ 14—16 „	3,67	3,51	4,48	4,25	3,59	4,82	3,25	2,92	4,64	4,81
„ 16—18 „	5,41	5,08	5,41	4,95	4,74	7,18	5,17	4,53	7,04	7,13
„ 18—20 „	7,05	6,65	6,37	6,29	4,48	7,87	6,47	5,18	7,28	6,17
„ 20—30 „	28,42	29,38	25,95	30,35	27,62	29,34	27,89	29,65	27,06	28,14
„ 30—40 „	19,57	19,95	17,68	21,21	20,84	20,06	20,56	22,49	19,57	19,90
„ 40—50 „	15,39	15,56	13,86	14,61	17,16	14,96	16,28	16,06	13,92	15,13
„ 50—60 „	10,89	9,77	8,28	8,67	11,50	8,56	10,90	10,21	10,07	9,95
„ 60—70 „	5,07	5,41	5,02	4,65	5,80	3,91	4,94	4,92	5,19	4,11
„ 70—80 „	1,17	1,45	1,20	1,15	1,06	0,79	0,85	1,16	0,88	1,32
болѣе więcej 80 „	0,23	0,38	0,12	0,36	0,26	0,14	0,17	0,30	0,16	0,36
Неопред. nieoznacz.	0,66	0,73	0,61	0,32	0,33	0,43	0,60	0,27	0,10	0,31
Итого Suma	100	100	100	100	100	100	100	100	100	100

a) Городкіе уроженцы. Urodzeni w Warszawie.

b) Иногородные „ „ w innych miejscowościach.

PODZIAŁ MEZCZYZN NIEZALEŻNYCH, PRACUJĄCYCH PRODUKCYJNIE, PODŁUG WIEKU I CYRKUŁÓW POLICYJNYCH.

Пол. У част. VIII Cyrkuł pol.		Пол. У част. IX Cyrkuł pol.		Пол. У част. X Cyrkuł pol.		Пол. У част. XII Cyrkuł pol.		ВСЕГО — RAZEM		
a	b	a	b	a	b	a	b	a	b	Итого Razem
18	26	47	109	140	62	16	15	710	472	1.182
71	149	74	148	104	176	20	40	918	1.238	2.156
174	334	115	213	194	352	43	172	1.551	2.525	4.076
289	509	185	290	264	512	62	799	2.281	3.633	5.914
387	559	206	399	262	531	83	724	2.648	4.132	6.780
2.041	4.020	971	2.654	920	2.509	448	565	11.733	21.845	33.578
1.816	3.316	688	2.223	666	1.811	335	312	8.802	16.526	25.328
1.330	2.211	530	1.602	474	1.356	304	152	6.769	11.956	18.725
832	1.303	339	1.027	305	894	167	70	4.434	7.488	11.922
412	605	164	479	182	453	80	68	2.218	3.625	5.843
92	170	43	124	39	140	17	32	458	961	1.419
9	29	13	23	7	34	3	9	82	227	309
41	31	35	44	7	32	9	12	219	288	507
7.512	13.272	3.410	9.335	3.564	8.862	1.587	2.970	42.823	74.916	117.739
0,24	0,20	1,38	1,17	3,93	0,70	1,01	0,51	1,66	0,63	1,00
0,95	1,12	2,17	1,59	2,92	1,99	1,26	1,35	2,14	1,65	1,83
2,32	2,52	3,37	2,28	5,44	3,97	2,71	2,42	3,62	3,37	3,46
3,85	3,84	5,43	3,11	7,41	5,78	3,91	3,33	5,33	4,85	5,02
5,15	4,29	6,04	4,27	7,35	5,99	5,23	4,18	6,18	5,52	5,76
27,17	30,29	28,48	28,43	25,81	28,31	28,23	25,76	27,40	29,16	28,52
24,17	24,98	20,18	23,81	18,69	20,44	21,11	23,97	20,55	22,06	21,51
17,71	16,66	15,54	17,16	13,30	15,30	19,16	18,59	15,81	15,96	15,90
11,08	9,82	9,94	11,00	8,56	10,09	10,52	12,46	10,35	10,00	10,13
5,48	4,56	4,81	5,13	5,11	5,11	5,04	5,66	5,18	4,84	4,96
1,22	1,28	1,26	1,33	1,09	1,58	1,07	1,08	1,07	1,28	1,21
0,12	0,22	0,38	0,25	0,20	0,38	0,19	0,30	0,19	0,30	0,26
0,55	0,23	1,03	0,47	0,20	0,36	0,57	0,40	0,51	0,38	0,43
100	100	100	100	100	100	100	100	100	100	100

РАСПРЕДЕЛЕНИЕ САМОСТОЯТЕЛЬНЫХЪ ЖЕНЩИНЪ ПО ВОЗРАСТУ И ПО ЗАНЯТИЯМЪ,
 PODZIAŁ KOBIEТ NIEZALEŻNYCH, PRACUJĄCYCH PRODUKCYJNIE, PODŁUG WIEKU
 I ZAJĘC.

N.	РОДЪ ЗАПЯТИЯ, RODZAJ ZAJĘCIA.	Возраст (лет)												Всего, RAZEM.			
		до 19 lat	19—24 lat	24—29 lat	29—34 lat	34—39 lat	39—44 lat	44—49 lat	49—54 lat	54—59 lat	60—69 lat	70—79 lat	80 и вѣще) lat		Неопределенно, Wiek nieoznaczony		
1	I. ЗЕМЛЕДѢЛІЕ a	—	—	—	—	—	—	—	—	—	—	—	—	—	—	—	1
	b	—	—	—	—	—	—	—	—	—	—	—	—	—	—	—	6
2	II. САДОВОДСТВО a	—	—	—	—	—	—	—	—	—	—	—	—	—	—	—	10
	b	—	—	—	—	—	—	—	—	—	—	—	—	—	—	—	4
4	IV. РЫБОЛОВСТВО a	—	—	—	—	—	—	—	—	—	—	—	—	—	—	—	—
	b	—	—	—	—	—	—	—	—	—	—	—	—	—	—	—	—
	ОБРАБОТКА КАМНЕЙ и МИНЕРАЛОВЪ VI. OPRACOW. KAMIENI i MINERALÓW.	—	—	—	—	—	—	—	—	—	—	—	—	—	—	—	—
7	Каменотесы и монументц. Zakt. kamien. i wyr. pomnik.	—	—	—	—	—	—	—	—	—	—	—	—	—	—	—	2
9	Прит. глина и асфальта W. z gipsu, asfaltu i cementu	—	—	—	—	—	—	—	—	—	—	—	—	—	—	—	1
11	Кирпичные заводы a	—	—	—	—	—	—	—	—	—	—	—	—	—	—	—	1
	b	—	—	—	—	—	—	—	—	—	—	—	—	—	—	—	14
	Cegielnie	—	—	—	—	—	—	—	—	—	—	—	—	—	—	—	4
	Итого	—	—	—	—	—	—	—	—	—	—	—	—	—	—	—	14
	Разем	—	—	—	—	—	—	—	—	—	—	—	—	—	—	—	14
	VII. ОБРАБ. МЕТАЛЛОВЪ, OPRAC. METALÓW.	—	—	—	—	—	—	—	—	—	—	—	—	—	—	—	—
16	Золот. и серебр. дѣлмаст. Zakt. jubilerskie i złotnicze	—	—	—	—	—	—	—	—	—	—	—	—	—	—	—	4
	b	—	—	—	—	—	—	—	—	—	—	—	—	—	—	—	4

a) Горождис уроченки, Urodzone w Warszawie.

b) Мисгородчанъ " " w innych miejscowościach.

Р О Д Ъ З А Н Я Т І Я.
RODZAJ ZAJĘCIA.

N.		до 13 лѣтъ	отъ 13 до 14 лѣтъ	отъ 14 до 16 лѣтъ	отъ 16 до 18 лѣтъ	отъ 18 до 20 лѣтъ	отъ 20 до 30 лѣтъ	отъ 30 до 40 лѣтъ	отъ 40 до 50 лѣтъ	отъ 50 до 60 лѣтъ	отъ 60 до 70 лѣтъ	отъ 70 до 80 лѣтъ	Годы чина вѣселей пиз 80 лѣтъ	Несом. воар. вѣску	всего разем
101	Фабр. искусств. цвѣтовъ а Fabryki kwiatów sztucznych. b	12	19	19	33	37	77	40	21	8	—	—	—	1	267
102	Шляпоч. мастер. а Zakł. kapelusznicze. b	6	11	19	2	29	51	33	15	8	—	—	—	—	204
103	Выдѣлка мѣховъ и шапокъ а Zakł. kuśnierki i szarnicze b	1	—	—	—	1	2	1	—	—	—	—	1	—	15
104	Перчаточница а Rękawiczniczyki. b	—	1	1	—	—	6	—	1	—	—	—	—	—	6
	Итого. а	24	30	46	90	105	227	115	66	35	4	—	—	2	744
	Разем б	9	22	35	53	54	136	96	51	30	9	1	2	—	498
105	Камашница а Kamasznice. b	—	1	4	5	6	7	1	—	1	—	—	—	—	25
106	Сапожн. мастерскія а Zakł. Szewskie. b	—	3	1	4	5	9	9	3	3	1	—	—	4	9
	Итого а	—	3	5	9	11	16	10	3	4	1	—	—	4	55
	Разем б	—	6	5	7	5	17	7	10	6	—	—	—	1	66
108	Парикмахер. мастер. а Fryzjerki. b	1	2	3	13	14	17	11	3	1	—	—	—	—	64
109	Бани и купальни а Zakłady kąpielowe. b	—	—	—	—	—	2	2	2	1	1	—	—	—	65
110	Стирка бѣлыхъ вещей, платья а Pralnie i serownie. b	—	3	6	4	15	76	99	89	47	15	2	—	3	89
111	Содерж. катки а Utrzymujący magły. b	—	—	—	—	27	232	292	271	135	47	5	1	6	353
	Итого а	—	—	—	—	—	2	14	9	11	4	—	—	—	40
	Разем б	—	3	6	6	—	8	11	26	27	12	5	—	3	89
112	Швей а Szwaczki. b	35	65	114	240	246	590	261	186	105	32	6	—	4	401
113	Модистки а Modniarki i krawcy damskie. b	13	38	67	134	164	636	324	198	102	39	8	—	6	1174
	Итого а	18	34	70	104	110	255	130	68	30	7	—	—	2	1,884
	Разем б	4	31	54	86	70	178	122	76	18	4	1	—	5	1,730
	Итого а	53	99	184	344	356	845	391	254	135	39	6	—	6	828
	Разем б	17	69	121	220	234	814	447	274	120	43	9	—	16	2,712
	Итого а	78	134	241	460	501	1,185	641	427	233	64	8	—	13	3,988
	Разем б	27	99	170	292	322	1,270	862	638	320	111	21	—	13	4,151

XXXVI.	Собственници и капитал.	—	—	—	—	137	223	305	359	244	100	16	5	1,404
a)	Właściciele i kapitalistki	—	—	—	—	245	384	493	476	335	114	35	7	2,119
b)	Пенсіонерки	—	—	—	—	10	71	134	167	151	81	24	5	643
	Emerytki	—	—	—	—	20	90	207	276	270	126	29	5	1,026
	живущ. на счетъ общ. благотв-ва	246	70	69	54	97	32	35	105	189	111	36	5	1,086
a)	Zużycie z dobrocz. publicz. b	68	44	62	87	246	56	57	85	130	114	36	8	1,128
c)	Учащаяся молодежь	115	67	65	28	3	1	—	—	—	—	—	—	283
	Учащие się nie przy rodz. b	163	189	243	138	24	4	—	—	—	—	—	1	799
XXXVII.	Неизбѣгнато занятя	163	21	17	35	128	64	68	91	48	23	6	14	712
	Zajęcia nieoznaczone	27	6	14	17	143	89	86	93	40	18	14	29	597
	Arbeitskräfte	2	—	3	2	19	19	12	5	3	—	—	—	68
XXXVIII.	Więźniowie	2	—	4	7	71	52	44	15	6	1	—	—	215
	Общій итогъ	718	537	915	1,363	3,889	2,647	2,727	2,379	1,367	456	112	123	18,624
	Suma ogólna	497	902	2,093	3,561	13,146	6,796	5,077	3,802	2,101	659	160	302	42,969

РАСПРЕДѢЛЕНІЕ САМОСТОЯТЕЛЬНЫХЪ ЖЕНЩИНЪ ПО ВОЗРАСТУ И ПО ПОЛИЦЕЙСКИМЪ УЧАСТКАМЪ.

ВОЗРАСТЪ WIEK	Пол. Участ. I/IX		Пол. Участ. II/III		Пол. Участ. IV		Пол. Участ. V/VI		Пол. Участ. VII	
	Cyrkuł pol.		Cyrkuł pol.		Cyrkuł pol.		Cyrkuł pol.		Cyrkuł pol.	
	a	b	a	b	a	b	a	b	a	b
До 12 лѣтъ } do 12 lat }	47	31	234	85	31	44	104	72	27	61
отъ 12—14 лѣтъ } od 12—14 lat }	49	77	75	69	48	70	101	119	57	130
„ 14—16 „	87	174	106	216	76	217	168	269	143	272
„ 16—18 „	163	329	134	339	95	419	240	414	217	442
„ 18—20 „	160	452	119	437	119	309	218	423	256	408
„ 20—30 „	563	1.608	392	1.376	238	943	671	1.545	504	1.300
„ 30—40 „	381	908	243	649	176	347	469	902	301	659
„ 40—50 „	372	669	285	508	201	190	475	741	326	513
„ 50—60 „	347	544	231	310	191	145	450	595	299	371
„ 60—70 „	190	314	195	199	86	59	211	305	175	197
„ 70—80 „	75	127	82	45	24	23	65	93	45	69
болѣе więcej 80 „	29	28	14	15	4	2	16	19	13	14
Неопред. nieoznac.	19	60	11	30	7	21	23	50	10	25
Итого Suma	2.482	5.321	2.121	4.278	1.296	2.789	3.211	5.547	2.373	4.461
До 12 лѣтъ } do 12 lat }	1,89	0,58	11,03	1,99	2,39	1,58	3,24	1,30	1,14	1,37
отъ 12—14 лѣтъ } od 12—14 lat }	1,97	1,45	3,54	1,61	3,70	2,51	3,15	2,15	2,40	2,91
„ 14—16 „	3,51	3,27	5,00	5,05	5,86	7,78	5,23	4,85	6,03	6,10
„ 16—18 „	6,57	6,18	6,32	7,92	7,33	15,02	7,47	7,46	9,14	9,91
„ 18—20 „	6,45	8,49	5,61	10,22	9,18	11,08	6,79	7,63	10,79	9,15
„ 20—30 „	22,68	30,22	18,48	32,16	18,36	33,81	20,90	27,85	21,24	29,14
„ 30—40 „	15,35	17,06	11,46	15,17	13,59	12,44	14,61	16,26	12,68	14,77
„ 40—50 „	14,99	12,57	13,44	11,87	15,51	6,81	14,79	13,36	13,74	11,50
„ 50—60 „	13,98	10,22	10,89	7,25	14,74	5,20	14,01	10,73	12,60	8,32
„ 60—70 „	7,66	5,90	9,19	4,65	6,64	2,12	6,57	5,50	7,37	4,42
„ 70—80 „	3,02	2,39	3,87	1,05	1,85	0,82	2,02	1,68	1,90	1,55
болѣе więcej 80 „	1,17	0,53	0,66	0,35	0,31	0,07	0,50	0,34	0,55	0,31
Неопред. nieoznac.	0,77	1,13	0,52	0,70	0,54	0,75	0,72	0,90	0,42	0,56
Итого Suma	100	100	100	100	100	100	100	100	100	100

a) Городскія уроженки Urodzone w Warszawie.

b) Иногородныя „ „ w innych miejscowościach.

РАСПРЕДЕЛЕНИЕ НЕСАМОСТОЯТЕЛЬНЫХ ЧЛЕНОВ СЕМЕЙСТВ ПО ВОЗРАСТУ И ПО ЗАНЯТИЯМ.

PODZIAŁ ZALEŻNYCH CZŁONKÓW RODZIN PODŁUG WIEKU I ZAJĘC.

N.	РОДЪ ЗАНЯТІЯ. RODZAJ ZAJĘCIA.	до 13 лѣтъ	отъ 12-14 лѣтъ	отъ 14-16 лѣтъ	отъ 16-18 лѣтъ	отъ 18-20 лѣтъ	отъ 20-30 лѣтъ	отъ 30-40 лѣтъ	отъ 40-50 лѣтъ	отъ 50-60 лѣтъ	отъ 60-70 лѣтъ	отъ 70-80 лѣтъ	отъ 80 лѣтъ	всего. RAZEM.
1	I. ЗЕМЛЕДѢЛІЕ ROLNICTWO . . . a . . . b	16	2	2	3	3	—	1	—	—	—	—	—	27
2	II. САДОВОДСТВО OGRODNICTWO . . . a . . . b	19	6	3	3	4	9	14	—	3	2	—	—	71
3	III. ЛѢСОВОДСТВО LEŚNICTWO . . . a . . . b	84	11	8	7	7	55	40	31	29	16	1	1	129
4	IV. РЫБОЛОВСТВО RYBOLÓWSTWO . . . a . . . b	106	8	9	10	11	—	—	—	—	—	—	—	317
5	V. ГОРНОЗАВОДСТВО GÓRNICZTWO . . . a . . . b	3	1	—	1	1	—	2	1	—	—	—	—	6
6	ОБРАБОТКА КАМНЕЙ и МИНЕРАЛОВЪ VI. OPRACOW. KAMIENI i MINERAŁÓW.	20	2	1	3	2	3	1	—	—	—	—	—	33
7	Ф. жернов. и искусств. кам. а F. kamieni młynsk. i sztucz. b	21	3	2	3	—	12	6	5	4	2	3	1	62
8	Каменогеса и монуменци. а Zakł. kamien. i wуг. pomnik. b	55	3	2	4	—	—	—	—	—	—	—	—	62
9	Приг. гипса и асфальта а W. z gipsu, asfaltu i cementu b	22	3	3	2	2	10	12	12	2	2	—	1	95
10	Штукатурь а Sztukatorzy b	25	1	1	1	—	1	12	5	—	—	—	—	70
11	Кирпичные заводы а Cegielnie b	32	5	3	3	5	21	12	5	6	1	—	—	94
12	Горшечная издѣлья а Wyrobь garncarskie . . . b	126	16	11	7	5	2	—	—	22	8	—	—	167
		130	17	9	15	8	45	61	45	22	8	—	—	363
		3	1	1	1	—	—	—	—	—	—	—	—	4
		5	—	—	—	—	—	—	—	—	—	—	—	10

a) Лица мужскаго пола. Osoby płci męskiej.

b) Лица женскаго пола. Osoby płci żeńskiej.

Dalszy ciąg,

N. 10. *Продолжение.*

N.	РОДЪ ЗАНЯТІЯ. RODZAJ ZAJĘCIA.	до 18 лѣтъ												ВСЕГО RAZEM.				
		до 18 лѣтъ	отъ 18 до 14 лѣтъ	отъ 14 до 16 лѣтъ	отъ 16 до 18 лѣтъ	отъ 18 до 20 лѣтъ	отъ 20 до 30 лѣтъ	отъ 30 до 40 лѣтъ	отъ 40 до 50 лѣтъ	отъ 50 до 60 лѣтъ	отъ 60 до 70 лѣтъ	отъ 70 до 80 лѣтъ	всего чинъ wliczył się 80		всего посп. wliczył się			
31	Фабр. огнеупорныхъ касъ а Fabryki kas ogniowatych b	—	—	—	—	—	—	—	—	—	—	—	—	—	—	—	—	3
32	Стальная изд. ножевица а Wyr. stalowe, nożownicy b	20	4	4	2	2	—	—	—	—	—	—	—	—	—	—	—	33
33	Прозв. напильн., иглолокъ а Zakt. pilnikarskie, iglarskie b	34	5	1	4	1	—	—	—	—	—	—	—	—	—	—	—	41
	Итого а	33	4	4	1	7	14	10	6	1	—	—	—	—	—	—	—	98
	Разем б	2,536	231	152	115	68	78	11	10	15	8	4	7	13	32	32	7	3,237
	Разем б	2,653	277	203	266	253	1,481	1,115	742	425	219	57	13	32	32	7	32	7,736
МАШИНОЕ и ИН- СТРУМ. ПРОИЗВ. VIII. WYRÓB MASZYN i NARZĘDZI.																		
34	Машино-дѣлательн. зав. а Fabryki maszyn b	146	13	12	5	5	5	—	—	—	—	—	—	—	—	—	—	187
35	Колесныя мастер. а Zakt. kołodziejskie b	133	15	13	10	13	107	74	34	32	13	5	—	—	—	—	—	449
36	Каретные зав. и тележки а Fabr. powozów i stelmachy b	28	1	6	2	2	24	11	8	6	5	2	—	—	—	—	—	95
37	Фабр. порошковъ и стелмачу а Fabr. porzeczki i stelmachy b	33	1	2	4	3	6	1	34	20	19	—	—	—	—	—	—	119
38	Фабр. математичес. INSTR. а Fabr. narzędzi matemat. b	90	10	5	4	3	55	38	34	20	19	—	—	—	—	—	—	297
39	Фабр. телеграфич. INSTR. а Fabr. telegraficzn. przybor. b	89	11	8	9	11	—	1	—	3	1	—	—	—	—	—	—	25
40	Часовыхъ дѣлъ мастер. а Zegarmistrze. b	17	1	3	2	—	—	10	4	7	—	—	—	—	—	—	—	49
41	Фабр. музыкальн. INSTRUM. а Fabr. instrum. muzycznych b	18	2	1	3	—	—	—	—	—	—	—	—	—	—	—	—	8
42	Органисты (дѣл. органы) а Organistrze b	8	—	—	—	—	5	—	—	—	—	—	—	—	—	—	—	9
43	Фабр. фортепیان. и INSTRUM. а Fabr. fortepian. i strojciele b	3	—	—	—	—	—	—	—	—	—	—	—	—	—	—	—	20
44	Ламповыя фабрики а Fabryki lamp b	120	14	11	8	4	4	—	—	1	9	—	—	—	—	—	—	25
	Итого а	126	13	13	14	18	56	38	32	14	9	—	—	—	—	—	—	338
	Разем б	4	—	—	—	—	—	—	—	—	—	—	—	—	—	—	—	4
	Итого а	7	1	2	2	1	2	3	3	—	1	—	—	—	—	—	—	20
	Разем б	13	5	2	2	1	10	8	5	2	4	—	—	—	—	—	—	25
	Итого а	17	1	4	2	1	2	1	10	9	6	—	—	—	—	—	—	35
	Разем б	24	2	2	4	1	31	19	10	9	1	—	—	—	—	—	—	113
	Итого а	28	4	4	4	1	—	—	—	—	—	—	—	—	—	—	—	16
	Разем б	11	3	1	1	1	—	—	—	—	—	—	—	—	—	—	—	28
	Итого а	10	1	2	2	1	2	3	1	3	—	—	—	—	—	—	—	28
	Разем б	461	49	42	25	15	20	4	1	1	1	—	—	—	—	—	—	621
	Итого а	464	45	50	44	48	302	198	134	89	58	10	4	4	4	4	4	1,451

N.	РОДЪ ЗАНИТІЯ. RODZAJ ZAJĘCIA.	До												ВСЕГО RAZEM					
		1912 лѣтъ лѣт	1913 лѣтъ лѣт	1914 лѣтъ лѣт	1915 лѣтъ лѣт	1916 лѣтъ лѣт	1917 лѣтъ лѣт	1918 лѣтъ лѣт	1919 лѣтъ лѣт	1920 лѣтъ лѣт	1921 лѣтъ лѣт	1922 лѣтъ лѣт	1923 лѣтъ лѣт						
55	Красильни Farbiarnie . . . a . . . b	91	7	9	1	1	6	2	1	1	1	1	1	1	1	1	1	120	
56	Чулочныя издѣлія Wyroby pończosnicze . . . a . . . b	60	4	3	2	5	36	21	14	10	1	1	1	1	1	1	1	182	
57	Wyroby pończosnicze . . . a . . . b	35	5	2	5	10	1	1	4	2	3	1	1	1	1	1	1	95	
58	Wyroby pończosnicze . . . a . . . b	280	27	30	19	16	21	2	64	21	10	2	2	2	2	2	2	399	
	Пошумент. мастер. Zakł. szmuklerskie . . . a . . . b	262	24	31	32	32	116	82	64	53	2	2	2	2	2	2	2	729	
	Веревоч. и ниточ. мастер. Zakł. powroźnicze i niciar. b	30	3	2	2	1	1	1	9	8	3	2	2	2	2	2	2	103	
	Итого . . . a . . . b	33	5	5	3	2	17	14	9	8	3	2	2	2	2	2	2	709	
	Razem . . . a . . . b	509	51	50	28	26	30	5	125	108	44	7	7	7	7	7	7	1,398	
	Razem . . . b	469	53	62	60	56	226	166	125	108	44	7	7	7	7	7	7	1,398	
ПРОИЗВОДСТВО БУ-																			
МАГИ И КОЖЬ.																			
XII. WYRÓB PAPIERU i SKÓR.																			
59	Произв. бумаги и конверт. Fabryki papieru i kopert . . . a . . . b	14	3	2	2	2	1	1	8	4	2	2	2	2	2	2	2	22	
60	Фабр. бумажныхъ обоевъ Fabryki obić papierowuch . . . a . . . b	17	1	3	4	4	8	2	4	2	1	1	1	1	1	1	1	51	
61	Кожевенныя заводы. Garbarnie . . . a . . . b	7	—	1	—	—	—	—	—	—	—	—	—	—	—	—	—	8	
	Garbarnie . . . a . . . b	—	—	—	—	—	—	—	—	—	—	—	—	—	—	—	—	5	
62	Сыроматники Białoskórniczy . . . a . . . b	339	36	18	15	15	14	160	79	54	15	1	1	1	1	1	1	429	
63	Цурихтеры Czurichterzy . . . a . . . b	254	26	19	15	28	136	160	79	54	15	1	1	1	1	1	1	799	
64	Произв. клеечки и каблук. Fabryki ceraty i obcasów . . . a . . . b	40	6	3	3	1	3	1	11	8	6	1	1	1	1	1	1	123	
65	Фабр. резиновыхъ издѣлій Fabryki wyrob. gumowuch . . . a . . . b	40	2	1	2	2	1	3	11	8	6	1	1	1	1	1	1	40	
66	Переплетн. заведенія Zakł. introligator. . . a . . . b	34	2	1	2	2	1	3	11	8	6	1	1	1	1	1	1	73	
67	Шорн. и съдельн. маст. Zakł. gumar. i siodlar. . . a . . . b	33	2	2	1	2	17	10	3	1	2	2	2	2	2	2	2	99	
	Шорн. и съдельн. маст. Zakł. gumar. i siodlar. . . a . . . b	7	—	1	—	—	—	—	—	—	—	—	—	—	—	—	—	7	
	Итого . . . a . . . b	2	—	—	—	—	—	—	—	—	—	—	—	—	—	—	—	2	
	Razem . . . a . . . b	1	1	1	1	1	2	1	1	1	1	1	1	1	1	1	1	12	
	Razem . . . b	7	1	18	14	11	15	93	55	37	26	3	3	3	3	3	3	374	
	Итого . . . a . . . b	281	29	30	17	29	161	93	55	37	26	3	3	3	3	3	3	774	
	Razem . . . a . . . b	289	29	30	17	29	161	93	55	37	26	3	3	3	3	3	3	229	
	Итого . . . a . . . b	150	25	13	18	8	11	1	1	1	1	1	1	1	1	1	1	229	
	Razem . . . a . . . b	198	18	24	12	15	110	76	64	35	16	4	4	4	4	4	4	574	

68	Обойн. и декорат. маст. а Zakł. tapicer. i dekorator. b Итого . . . а Razem . . . б	151 122 1,024 962	18 16 119 95	8 22 65 101	10 24 63 79	5 24 30 102	6 88 51 543	— 75 3 454	1 52 2 268	1 25 2 165	1 18 6 84	— 1 2 24	— 1 2 4	1 1 1 6	202 469 1,370 2,887
<p align="center">ДЕРЕВЯННЫЕ И РЪЗ- НЫЕ ИЗДЕЛИЯ. XIII. WYROBY z DRZE- WA i RZEZBIONE.</p>															
69	Лесопильные заводы а Tartaki . . б	8 8	1 2	2 90	1 3	4 39	2 58	— 4	1 4	3 3	— 1	— —	— —	— —	11 33
70	Столяриля мастерскія а Zakł. stolar. i krzeslar. b	1,466 1,469	120 166	90 128	59 108	39 119	7 775	7 716	3 399	7 241	142 142	4 31	2 9	1 8	1,859 4,311
71	Бондарн. мастерскія а Zakł. bednarskie . б	94 96	13 13	5 9	5 6	3 7	7 52	7 57	3 35	— 26	10 10	— 3	— —	1 1	127 315
72	Плетеніе мебели а Wypłatanie mebli . . б	2 5	— 3	2 4	1 —	3 —	— 2	1 1	1 1	1 1	1 1	1 1	— —	— —	22 23
73	Корзинщики а Koszykarze . . б	16 23	5 —	1 1	2 —	3 —	8 —	9 —	6 —	2 —	2 —	1 —	— —	— —	57 329
74	Токари. и зонтичн. мастер. а Zakł. tokar. i parasolnicze b	257 260	21 26	15 27	11 33	9 40	11 141	2 101	— 79	1 43	1 30	1 1	1 3	— 3	787 6
75	Решетн. мастерскія а Zakł. siciarskie . . б	6 5	— —	— —	— —	— —	2 4	1 —	3 —	1 —	— —	— —	— —	— —	13 33
76	Фабр. деревян. пуговиць а Fabryki guzików z drzewa b	21 25	4 3	2 —	2 4	2 —	7 —	8 —	— 6	1 —	1 —	— —	— —	— —	57 11
77	Болодокъ саожн. мастер. а Zakł. korupciarskie b	9 5	1 —	1 —	— —	— —	— 6	— 3	2 —	3 —	1 —	— —	— —	— —	22 53
78	Выдѣлка пробокъ а Fabryki korków . . б	40 51	3 5	3 5	1 3	2 4	4 3	6 3	3 1	1 1	1 —	— —	— —	— —	48 69
79	Щерочн. мастерскія а Zakł. szcزتkar. . б	42 94	3 7	3 4	3 2	8 4	29 3	20 56	12 30	8 21	5 9	2 2	— —	— —	137 116
80	Лакировочн. мастер. а Zakł. lakiernicze . б	111 4	10 1	11 1	7 2	4 —	48 1	— 7	30 5	21 2	9 1	1 —	— —	— —	309 10
81	Выдѣлка гребней а Zakł. grzebieniars. . б	15 32	3 2	3 1	1 —	— —	3 3	7 —	5 —	2 —	1 —	— —	— —	— —	38 38
82	Рамочн. и позол. по дереву а Zakł. ramiar. i pozłotnicze b	20 2,100	2 183	2 124	2 86	3 59	17 94	14 11	9 6	5 4	3 9	— 6	— 3	— 1	75 2,686
	Итого . . . а Razem . . . б	2,100 2,101	183 233	124 192	86 171	59 197	107 1,003	11 1,003	6 594	4 358	9 207	6 42	3 12	1 1	6,229

N.	РОДЪ ЗАНЯТІЯ. RODZAJ ZAJĘCIA.	Dalszy ciąg.												ВСЕГО. RAZEM.		
		до 1 ^{го} лѣт. 1 ^{го} лѣт.	отъ 12-14 лѣт. 14-16 лѣт.	отъ 14-16 лѣт. 16-18 лѣт.	отъ 16-18 лѣт. 18-20 лѣт.	отъ 18-20 лѣт. 20-30 лѣт.	отъ 20-30 лѣт. 30-40 лѣт.	отъ 30-40 лѣт. 40-60 лѣт.	отъ 40-60 лѣт. 60-70 лѣт.	отъ 60-70 лѣт. 70-80 лѣт.	отъ 70-80 лѣт. 80 лѣт.	Несомн. повр. Wiek лѣт.	неопознан.			
ПИЦЦА И НАПИТКИ. XIV. PRZEDM. DO POŻY- WIENIA I NAROJE.																
83	Сахароварные заводы . . а	16	1	2	2	3	7	1	1	6	1	1	1	1	1	25
	Сакровниці б	13	2	3	4	3	7	7	7	6	1	1	1	1	1	49
84	Мельницы а	130	11	5	10	8	8	8	8	34	25	5	7	3	3	167
	Муку б	136	19	13	13	12	63	50	50	34	25	5	7	3	380	
85	Хлѣбн. и булочн. зав. . а	430	42	30	26	17	20	3	3	1	1	3	1	10	574	
	Пікарніе б	450	51	45	53	39	201	143	143	121	66	21	11	2	1,213	
86	Вальды прядиковъ . . а	23	2	4	3	1	1	2	2	7	2	4	4	1	36	
	Закі піеінікарскіе . . . б	13	3	6	3	4	7	9	9	7	2	4	4	1	58	
87	Кондиторск. и фабр. конфект. а	125	12	8	9	2	2	2	2	1	1	2	2	1	163	
	Сукієрніє і фабр. сукієрк. б	96	9	8	13	16	88	47	47	25	15	15	2	2	336	
88	Фабрики крахмала и синьки а	23	3	2	2	1	2	2	2	2	2	1	1	2	34	
	Фабрыкі крохмалу і фарбкі б	20	3	3	3	4	8	7	7	3	2	1	1	1	56	
89	Фабрики шоколада . . а	3	1	—	—	—	—	—	—	—	—	—	—	—	3	
	Фабрыкі czekolady . . . б	4	1	—	—	—	3	3	3	1	1	1	1	1	15	
	Итого а	750	68	52	52	26	34	5	2	2	2	5	1	2	1,002	
	Разем б	732	88	78	89	79	377	266	197	112	46	22	6	15	2,107	
90	Мясныя лавки а	457	50	59	41	21	28	2	4	4	4	4	3	1	674	
	Закі. rzeźnicze б	475	56	49	53	61	221	156	121	70	40	12	2	4	1,320	
91	Колбасни и конч. есельдей а	81	9	6	3	3	3	3	3	1	1	1	1	—	104	
	Закі. wędliniar. i wędz. śledz. б	62	11	7	4	4	43	28	14	7	4	4	1	—	185	
	Итого а	538	59	65	44	21	31	2	4	5	5	3	1	—	778	
	Разем б	537	67	56	57	65	264	184	135	77	44	13	2	4	1,505	
92	Фабр. искусств. минерал. водъ а	28	—	6	1	—	4	—	—	—	—	—	—	—	40	
	Фабрыкі wód mineral. sztucz. б	30	3	2	2	3	7	15	5	—	—	—	—	—	70	
93	Пивоваренные заводы . а	106	14	7	8	2	6	6	6	1	1	—	—	—	144	
	Вроуары б	102	19	13	8	6	48	58	32	13	5	2	2	1	309	
94	Винокуренныя заводы . а	1	1	—	—	—	—	—	—	—	—	—	—	—	1	
	Горзелініе б	6	1	2	—	—	—	1	2	1	—	—	—	—	13	

N.	РОДЪ ЗАНЯТІЯ. RODZAJ ZAJĘCIA.	до 12 lat		13-14 lat		14-16 lat		16-18 lat		18-20 lat		20-30 lat		30-40 lat		40-50 lat		50-60 lat		60-70 lat		70-80 lat		80 lat i więcej		ВСЕГО RAZEM
		м.	ж.	м.	ж.	м.	ж.	м.	ж.	м.	ж.	м.	ж.	м.	ж.	м.	ж.	м.	ж.	м.	ж.	м.	ж.	м.	ж.	
108	Парикмахер, мастер. . . a . . . b	87	9	4	4	3	2	4	4	3	7	46	2	1	28	1	13	1	2	12	7	1	1	113		
109	Банн и купальни . . . a . . . b	46	6	3	3	1	2	1	1	5	5	18	5	1	17	14	14	9	1	7	7	1	1	226		
110	Заклады карпелове . . . a . . . b	217	17	15	15	11	9	1	1	17	11	34	34	1	17	10	10	13	1	3	3	12	1	462		
111	Стирка бѣлья и почин. платья Pralnie i serownie . . . a . . . b	231	41	26	26	28	28	1	1	1	1	4	4	1	17	10	10	13	1	1	1	2	1	69		
112	Сухерж. катки . . . a . . . b	51	8	2	2	1	1	1	1	1	1	4	4	1	25	20	20	20	2	2	2	11	2	172		
113	Учреждающае магле . . . a . . . b	48	11	7	8	6	6	13	18	18	14	13	13	3	1	1	3	3	2	2	4	4	15	1	425	
	Итого . . . a . . . b	314	31	20	17	14	18	1	1	3	2	18	18	3	59	44	44	42	2	2	3	3	2	5	760	
	Разем . . . a . . . b	323	54	36	40	38	65	8	8	24	24	8	8	26	2	2	2	32	39	32	39	23	5	1	361	
	Швей . . . a . . . b	245	38	20	16	16	16	40	40	47	82	82	22	22	22	26	26	32	32	32	39	23	5	1	801	
	Szwaczki . . . a . . . b	334	70	81	40	40	40	3	3	6	6	3	3	1	10	7	7	1	1	1	1	1	1	1	95	
	Модистки . . . a . . . b	56	11	12	12	14	14	15	12	14	16	16	10	10	2	2	2	27	26	27	26	7	1	1	226	
	Модниarki i krawcy damsc. . . a . . . b	76	15	15	12	14	14	19	14	14	27	27	14	14	10	7	7	2	2	2	4	3	1	1	456	
	Итого . . . a . . . b	410	85	96	52	61	98	52	52	61	98	32	32	38	32	38	38	59	65	59	65	30	6	6	1,027	
	Разем . . . a . . . b	5,261	493	330	277	172	246	21	8	21	246	21	21	8	1,936	1,357	1,357	897	480	897	480	157	41	42	6,896	
	Итого . . . a . . . b	5,404	617	587	582	563	2,676	1,936	20	20	2,676	1,936	20	20	1,936	1,357	1,357	897	480	897	480	157	41	42	15,339	
СТРОИТЕЛЬНОЕ ДѢЛО. XVI. PRZEMYSŁ BUDO- WLANY.																										
114	Строительные подрачки . . . a . . . b	17	3	3	1	1	1	1	1	6	6	2	2	9	1	1	1	1	1	1	1	1	1	1	21	
115	Камешц. издѣли . . . a . . . b	374	45	31	14	31	12	14	14	6	12	12	2	2	204	160	160	71	54	71	54	16	4	8	492	
116	Печники . . . a . . . b	350	14	20	20	7	3	1	1	3	3	3	1	1	85	67	67	30	21	30	21	4	1	1	209	
117	Плотники . . . a . . . b	201	19	13	26	10	9	1	1	9	9	9	1	1	132	106	106	64	27	64	27	3	1	3	568	
118	Стеколь. издѣли . . . a . . . b	230	23	18	8	8	8	8	8	5	9	9	1	1	85	67	67	30	21	30	21	4	1	1	303	
119	Закл. szklarskie . . . a . . . b	227	29	17	20	17	15	15	15	1	5	5	1	1	132	106	106	64	27	64	27	3	1	3	766	
	Полотер. завод. . . a . . . b	164	8	15	7	7	7	7	7	1	5	5	1	1	60	31	31	28	12	28	12	2	1	1	201	
	Закл. fraterskie . . . a . . . b	131	16	10	18	13	13	13	13	1	1	1	1	1	60	31	31	28	12	28	12	2	1	1	394	
	Итого . . . a . . . b	51	4	3	3	3	3	3	3	1	1	1	1	20	18	18	18	2	2	2	2	1	1	1	62	
	Разем . . . a . . . b	37	3	3	3	3	3	3	3	2	2	2	2	20	18	18	18	2	2	2	2	1	1	1	113	

146	Торговые книги Handel ksiązkami	140	12	8	12	6	10	1	35	15	10	2	1	189
147	Буквисты Antykwarnie	111	15	1	1	1	62	47	—	—	—	—	—	339
148	Библиотеки для чтения Czytelnie	4	1	3	1	—	1	3	5	4	2	—	—	9
	Итого	7	—	1	—	—	2	—	—	—	—	—	—	32
149	Маклеры Meklerzy	—	1	—	—	1	2	—	1	1	—	—	—	3
150	Факторы и торговые агенты Faktor. i agenty handl.	144	13	10	13	7	13	1	41	20	12	2	1	201
	Итого	119	17	20	15	11	70	50	—	—	—	—	—	378
	Итого	12	3	5	2	3	6	—	—	—	—	—	—	31
	Итого	16	1	—	5	7	6	2	7	4	1	2	—	51
	Итого	1,137	168	144	108	93	153	14	3	1	6	7	1	1,844
	Итого	1,308	181	171	177	186	565	379	348	197	83	16	19	3,630
	Итого	1,149	171	149	110	96	159	14	3	1	6	7	9	1,875
	Итого	1,324	182	171	182	193	571	381	355	201	84	18	19	3,681
151	Подрядчики Przedsiębiorcy robót i dostaw	76	8	17	10	7	13	—	1	1	1	—	—	134
152	Наемъ комнатъ и экипажей Wynajm. pokojów i powoz.	92	21	12	20	19	37	36	22	9	7	5	2	283
	Итого	115	12	12	10	13	14	1	—	2	—	—	1	180
	Итого	99	15	21	16	18	55	53	25	24	9	3	2	335
	Итого	8,264	1,020	810	690	491	763	63	27	25	43	22	39	12,269
	Итого	8,803	1,148	1,184	1,232	1,093	3,928	2,614	1,792	1,044	537	173	86	23,666
153	РАЗНОШНАЯ ТОРГ. XX. HANDEL WĘDROWN.	635	73	58	31	15	33	—	1	—	4	5	3	859
154	СТРАХОВАНИЕ XXI. UBEZPIECZENIA	583	68	58	50	33	187	180	124	90	32	12	6	1,426
	ПОЧТА, ТЕЛЕГРАФЪ XXII. POCZTA, TELEGRAF	59	10	4	7	—	3	—	—	—	—	—	—	83
	и ТЕЛЕФОНЫ. XXIII. KOLEJE ŻELAZNE	58	5	13	7	8	34	26	11	11	6	—	—	179
155	Итого	137	15	8	7	6	3	2	—	1	—	—	—	179
	Итого	1,115	123	97	81	44	36	4	2	5	7	2	4	1,520
156	Итого	1,033	130	118	104	122	621	568	331	198	107	27	13	3,379
157	Домов. и легков. извозъ Zakł. Furman. i drożdżak.	1,101	102	94	64	36	46	8	4	3	7	4	2	1,473
158	Коммиссионеры Posłańcy	1,126	116	111	131	102	448	434	351	173	66	22	3	3,094
	Итого	163	15	11	7	2	7	1	—	—	2	—	1	209
	Итого	165	18	18	14	9	77	98	72	38	20	3	1	535
	Итого	1,264	117	105	71	38	53	9	4	3	9	4	2	1,682
	Итого	1,291	134	129	145	111	525	532	423	211	86	25	4	3,629

167	Находницъ въ частной службѣ а	1.741	204	182	123	81	123	11	5	6	6	11	2.499
	Ofycyalsci przywatni b	1.891	204	235	278	229	1.057	716	436	331	151	5	5.601
168	Нижше полицейске чины а	320	24	15	11	5	3	1	—	2	2	2	385
	Niższe organa policyjne b	295	33	24	21	31	183	163	94	48	14	10	917
169	Разсылаи. и служители а	400	50	35	15	9	14	—	1	1	1	3	539
	Woźni i ofycyalsci niżsi b	414	62	67	53	29	183	255	197	115	53	18	1.461
	Итого а	3.464	450	361	268	165	209	16	7	12	12	6	4.993
	Razem b	3.587	469	491	494	444	2.137	1.720	1.161	757	350	23	11.793
<p align="center">ВЪДОМСТВО ЮСТИЦИИ. XXX. ZARZĄD SPRAWIE-DLIWOŚCI.</p>													
170	Чиновн. министр. юстици а	90	14	15	11	4	7	1	—	—	1	—	144
	Urzęd. minist. sprawiedl. b	109	15	15	10	14	82	60	31	30	10	—	381
171	Судьи а	33	7	5	2	2	3	—	—	—	—	—	52
	Sędziowie b	30	7	6	4	6	19	17	10	4	2	—	106
172	Присяжные повѣренные а	75	6	3	2	3	7	—	—	1	—	—	98
	Adwokaci przysejgli b	75	10	7	6	5	58	37	21	15	7	1	244
173	Помощн. присяжн. повѣрен. а	1	1	—	1	—	1	—	—	—	—	—	4
	Pomocnicy adwokat. przysej. b	6	2	—	1	3	14	2	3	2	—	—	33
174	Частные повѣренные а	51	4	4	6	3	3	—	—	—	—	—	71
	Pełnomocnicy prywatni b	36	3	7	4	3	25	27	4	11	6	1	130
175	Нотариусы а	26	1	5	4	4	6	—	—	—	—	—	46
	Notaryusze b	25	6	3	1	3	21	11	14	3	1	—	89
176	Канделяреніе чиновники а	29	3	3	2	3	3	—	—	—	—	—	43
	Dependenci notaryuszów b	29	3	7	6	3	29	13	7	7	3	1	109
	Итого а	305	36	35	28	19	30	1	—	1	1	—	458
	Razem b	310	46	45	32	37	248	167	90	72	29	2	1.092
177	ЦЕРКОВНАЯ СЛУЖБА. а	200	54	31	23	16	15	2	1	—	—	—	345
	ŚLUŻBA KOŚCIELNA b	174	24	39	24	24	64	65	53	52	18	3	546
178	ПЕДАГОГИ а	780	122	123	87	53	81	3	3	1	—	2	1.267
	XXXII. ZAJĘCIA PEDAGOGICZNE. b	763	131	119	125	112	353	298	266	160	86	5	2.449
<p align="center">САНИТАРНАЯ СЛУЖБА. XXXIII. OPIEKА SANITARNA.</p>													
179	Врачи а	157	24	22	18	10	14	—	1	—	—	—	247
	Lekarze b	160	25	21	22	22	116	92	55	38	18	1	578

191	Домовладельцы Właściciele domów	a b	994 975	156 203	174 228	127 221	122 201	195 448	35 404	10 390	6 310	7 172	7 61	5 17	3 11	1.841 3.641
192	Капиталисты Kapitałiści	a b	664 752	186 156	114 201	115 231	74 235	94 589	20 209	5 184	4 177	9 125	6 57	16 16	9 5	1.243 3.001
193	Итого Razem	a b	1.973 2.058	390 472	380 612	306 609	264 547	398 1.273	60 828	18 687	11 565	19 329	15 129	8 35	5 27	3.847 8.171
194	Пенсионеры Emeryci	a b	368 343	124 142	133 159	130 180	99 180	113 570	12 324	5 315	4 305	4 193	46 —	18 —	5 —	2.779 14
195	Живущ. на счет обществ, благот. а Жуяący z dobrocz. publicz. a	a b	9 15	3 1	1 1	— —	2 1	4 2	4 1	— —	5 —	1 1	1 1	2 1	— —	36 18
196	Проститутки Prostytucyя	a b	10 17	— —	— —	2 2	— —	12 11	11 11	3 3	3 3	1 1	— —	— —	— —	49 63
197	Живущ. подаян. част. лицъ Жебрачы	a b	47 41	6 4	5 9	2 4	1 4	2 11	8 1	15 —	11 —	7 —	5 —	— —	— —	119 95
198	Итого Razem	a b	66 73	10 5	6 10	3 6	2 6	5 27	1 23	18 —	19 —	9 —	6 —	2 —	— —	204 —
199	Учащающа молодежь Uczący się nie przy rodz.	a b	— —	— —	— —	— —	— —	— —	— —	— —	— —	— —	— —	— —	— —	— —
200	Итого Razem	a b	2.405 2.474	524 619	519 780	439 795	365 735	516 1.873	73 1.177	23 1.021	15 889	23 531	16 181	9 55	7 32	4.936 11.162
201	НЕОПРЕДЕЛЕН- НЫЯ ЗАЯВЛЕНІЯ ZAJĘCIA NIE- OZNACZONE.	a b	589 679	66 101	84 107	91 145	59 131	115 560	21 384	11 324	31 298	44 267	38 107	10 29	8 19	1.167 3.145
202	Общій итогъ Suma ogólna	a b	44.955 46.155	5.098 5.768	4.031 5.679	3.166 5.656	2.082 5.240	2.995 19.240	319 13.460	133 1.460	176 8.469	278 4.307	1.67 1.337	84 325	139 454	63.623 140.009
203	ОБЩЕЕ СОБРАНИЕ. ZEBRANIE OGÓLNE.	a b	16 19	2 6	2 3	3 3	3 4	9 9	14 1	6 —	3 1	2 1	2 —	— —	— —	27 71
204	Земледѣіе Rolnictwo	a b	84 106	11 8	8 9	7 10	7 11	9 55	1 40	— 31	— 29	— 16	— —	1 —	1 —	129 317
205	Садоводство Ogrodnictwo	a b	3 1	1 1	— —	— —	— —	— —	— —	— —	— —	— —	— —	— —	— —	6 7
206	Лѣсоводство Leśnictwo	a b	1 20	1 2	1 1	— —	— —	— —	— —	— —	— —	— —	— —	— —	— —	7 33
207	Рыболовство Rybołówstwo	a b	2 21	2 3	2 3	3 3	2 —	3 12	1 6	— 5	4 —	— 2	— 3	1 —	— —	33 62

XVI.	Железкія занятія Zajęcia kobiece	а	301	49	32	19	14	27	2	1	2	1	1	456
		б	410	85	96	52	61	98	32	33	59	33	6	1,027
XVII.	Строительное дѣло Przemysł budowlany	а	1,032	98	93	48	22	32	4	—	6	—	1	1,353
		б	1,008	111	74	107	78	562	541	417	222	417	14	3,297
XVIII.	Полиграфическія занятія Zajęcia poligraficzne	а	284	35	21	18	6	17	2	2	2	2	—	392
		б	339	32	34	35	36	204	144	80	78	80	5	1,030
XIX.	Искус.въ примѣн. къ промышленности Zajęc. artyst. dla cel. przem.	а	367	30	31	15	9	23	3	1	3	1	—	486
		б	354	27	38	43	40	231	151	96	85	96	2	1,120
XX.	Торговля товарами Handel towarami	а	6,532	781	585	514	853	534	42	23	19	33	14	9,490
		б	6,921	875	923	958	823	3,095	1,993	1,285	757	413	141	18,279
XXI.	Торговля деньг. и кредит. Handel pieniedz. i kredyt.	а	111	16	18	16	9	20	4	—	1	2	1	198
		б	153	22	17	25	21	46	43	42	20	9	2	401
XXII.	Экспедиц.-комис. контор. Kantory spedycyj.-komis.	а	117	19	19	17	6	10	1	—	1	1	—	191
		б	95	16	20	16	13	54	54	22	13	3	2	309
XXIII.	Торгов. книг. и худож. пред. Hand. książ. i przed. artyst.	а	144	13	10	13	7	13	1	—	—	—	—	201
		б	119	17	20	15	11	70	50	41	20	12	2	378
XXIV.	Посреднич. въ торговлѣ Handel pośredniczo	а	1,149	171	149	110	96	159	14	3	1	6	7	1,875
		б	1,324	182	171	182	193	571	381	355	201	84	18	3,681
XXV.	Подрачки Przedsiębiorcy	а	76	8	17	10	7	13	—	—	1	1	—	134
		б	92	21	12	20	19	37	36	22	9	7	5	283
XXVI.	Наемъ квартиръ и экп. Wynajmowanie pok. row.	а	115	12	12	10	13	14	1	—	2	—	—	180
		б	99	15	21	16	13	55	53	—	24	9	3	335
XXVII.	Разносная торговля Handel wedrownny	а	635	73	58	31	15	33	—	1	—	4	5	859
		б	583	68	53	50	33	187	180	124	90	32	12	1,426
XXVIII.	Страхованіе Ubezpieczenia	а	59	10	4	7	—	3	—	—	—	—	—	83
		б	58	5	13	7	8	34	26	11	11	6	—	179
XXIX.	Почта и телеграфъ Poczta i telegraf	а	137	15	8	7	6	3	2	—	1	—	—	179
		б	124	13	12	13	13	86	79	45	31	12	4	437
XXX.	Железныя дороги Koleje żelazne	а	1,115	123	97	81	44	36	4	2	5	7	2	1,520
		б	1,033	130	118	104	122	621	568	331	198	107	27	3,379
XXXI.	Перевозочныя занятія Zajęcia komunikacyjne	а	1,264	117	105	71	38	53	9	4	3	9	4	1,682
		б	1,291	134	129	145	111	525	532	423	211	86	25	3,629
XXXII.	Рестораци и гостиницы Restauracye i hotele	а	1,265	144	102	94	54	87	11	8	7	6	7	1,794
		б	1,362	157	166	181	161	564	432	263	179	82	29	3,532
XXXIII.	Прислуга Usługi osobiste	а	2,771	224	117	82	39	51	8	5	4	9	2	3,320
		б	2,859	276	197	162	111	1,298	1,511	1,013	486	181	31	8,151
XXXIV.	Чернорабочіе Wyrobniczy bez spec. zajęcia	а	4,487	424	328	237	145	205	19	8	12	23	3	5,902
		б	4,684	500	458	346	326	1,975	2,186	1,723	986	395	109	13,751
XXXV.	Армія и флотъ Wojsko lądowe i morskie	а	553	62	48	24	17	18	4	1	—	1	—	730
		б	547	56	61	51	66	456	303	155	86	46	19	1,861
XXXVI.	Чиновники Urzednicy	а	3,464	450	361	268	165	209	16	7	12	12	9	4,993
		б	3,587	469	491	494	444	2,137	1,720	1,161	757	350	123	11,793

N.	РОДЪ ЗАНЯТІЯ. RODZAJ ZAJĘCIA.	ЛѢТА												Всего. RAZEM.			
		до 18 лѣт.	18—19 лѣт.	19—20 лѣт.	20—30 лѣт.	30—40 лѣт.	40—50 лѣт.	50—60 лѣт.	60—70 лѣт.	70—80 лѣт.	80 лѣт. и старѣе	неопредѣлено					
XXX.	Вѣдомство юстиціи	а 305	36	28	19	30	1	—	1	—	—	—	—	—	—	1	458
	Zarząd sprawiedliwości	б 310	46	32	37	248	167	90	72	29	11	2	2	—	—	3	1.092
XXXI.	Церковная служба	а 200	54	31	23	15	2	1	—	—	—	—	—	—	—	—	345
	Służba kościelna	б 174	24	39	24	64	65	53	52	18	6	3	2	—	—	—	546
XXXII.	Педагогическія занятія	а 780	122	123	87	81	3	3	1	—	—	—	—	—	—	2	1.269
	Zajęcia pedagogiczne	б 763	131	119	125	353	298	266	160	86	26	5	5	—	—	5	2.449
XXXIII.	Санитарная служба	а 444	72	50	31	32	6	3	—	—	—	—	—	—	—	6	675
	Opieka sanitarna	б 468	70	73	63	284	228	111	85	46	14	6	6	—	—	6	1.519
XXXIV.	Литература и печать	а 43	10	10	6	3	—	—	—	—	—	—	—	—	—	—	74
	Literatura i prasa	б 53	6	13	3	4	28	18	10	5	8	1	3	—	—	—	190
XXXV.	Искусство	а 323	35	41	28	30	1	—	1	1	2	2	1	—	—	1	487
	Sztuki piękne	б 333	52	43	43	221	162	118	67	38	12	6	3	—	—	3	1.146
XXXVI.	Собственники и капитал.	а 1.973	390	380	264	398	60	18	11	19	15	8	5	—	—	5	3.847
	a) Właściele i kapitaliści	б 2.058	472	612	609	1.273	828	687	565	329	129	35	27	—	—	27	8.171
	Пенсионеры	а 368	124	133	130	113	12	5	4	—	—	—	—	—	—	2	994
	Emercyi	б 343	142	158	180	570	324	315	305	193	46	18	5	—	—	5	2.779
	Живущ. на счет общ. благотв.	66	10	6	3	5	1	—	—	—	—	—	—	—	—	—	95
	Żyjący z dobrocz. publicz.	73	5	10	6	27	23	18	19	9	6	2	—	—	—	—	204
	Учащавая молодежь	а —	—	—	—	3	2	1	—	—	—	—	—	—	—	—	—
	g) Uczący się nie przy rodz.	б 589	66	84	91	115	21	11	31	44	38	10	8	—	—	8	1.167
XXXVII.	Незавѣснаго занятія	а 589	66	84	91	115	21	11	31	44	38	10	8	—	—	8	1.167
	Zajęcia nieoznaczonego	б 673	101	107	145	560	384	324	298	267	107	29	19	—	—	19	3.145
Общий итогъ		а 44.955	5.098	4.031	3.166	3.082	2.995	319	133	176	167	84	139	—	—	139	63.623
Suma ogólna.		б 46.155	5.768	5.679	5.656	5.240	23.919	19.240	13.460	8.469	4.307	325	454	—	—	454	140.009

ТАБЛИЦА № 11.

TABLICA № 11.

РАСПРЕДѢЛЕНІЕ НЕСАМОСТОЯТЕЛЬНЫХЪ ЧЛЕНОВЪ СЕМЕЙСТВЪ ПО ВОЗРАСТУ И ПО ПОЛИЦЕЙСКИМЪ УЧАСТКАМЪ.



PODZIAŁ ZALEŻNYCH CZŁONKÓW RODZIN PODŁUG WIEKU I CYRKUŁÓW POLICYJNYCH.

ВОЗРАСТЪ WIEK	Пол. Участ. I/IX		Пол. Участ. II/III		Пол. Участ. IV		Пол. Участ. V/VI		Пол. Участ. VII	
	Сyrkuł pol.		Сyrkuł pol.		Сyrkuł pol.		Сyrkuł pol.		Сyrkuł pol.	
	a	b	a	b	a	b	a	b	a	b
До 12 лѣтъ } do 12 lat }	4.220	4.488	3.133	3.147	4.611	4.673	8.523	8.722	4.820	4.955
отъ 12—14 лѣтъ } od 12—14 lat }	562	617	372	440	491	502	850	1.010	529	644
„ 14—16 „	409	618	341	450	417	539	654	938	367	556
„ 16—18 „	300	604	285	453	364	628	538	965	225	510
„ 18—20 „	219	577	144	396	255	535	398	1.008	110	428
„ 20—30 „	328	2.445	246	1.721	373	2.154	561	4.356	166	2.261
„ 30—40 „	37	2.155	39	1.355	43	1.422	71	3.604	13	1.865
„ 40—50 „	12	1.555	17	935	23	1.050	24	2.537	4	1.291
„ 50—60 „	22	1.136	10	593	23	599	38	1.531	16	843
„ 60—70 „	29	567	14	333	30	322	60	743	26	427
„ 70—80 „	19	167	11	115	17	89	39	220	18	130
болѣе więcej 80 „	8	51	8	29	11	18	12	56	9	26
Неопред. nieoznac.	16	57	11	32	13	23	30	95	8	33
Итого Suma	6.181	15.037	4.631	9.999	6.671	12.554	11.798	25.785	6.311	13.969
До 12 лѣтъ } do 12 lat }	68,27	29,85	67,65	31,47	69,12	37,22	72,24	33,83	76,37	35,47
отъ 12—14 лѣтъ } od 12—14 lat }	9,09	4,10	8,03	4,40	7,36	4,00	7,20	3,92	8,38	4,61
„ 14—16 „	6,62	4,11	7,36	4,50	6,25	4,29	5,54	3,64	5,82	3,98
„ 16—18 „	4,85	4,02	6,15	4,53	5,46	5,00	4,56	3,74	3,57	3,65
„ 18—20 „	3,54	3,84	3,11	3,96	3,82	4,26	3,37	3,91	1,74	3,06
„ 20—30 „	5,31	16,26	5,31	17,21	5,59	17,16	4,76	16,89	2,63	16,19
„ 30—40 „	0,60	14,33	0,84	13,55	0,64	11,33	0,60	13,98	0,21	13,35
„ 40—50 „	0,19	10,34	0,37	9,35	0,34	8,36	0,20	9,84	0,06	9,24
„ 50—60 „	0,36	7,55	0,22	5,93	0,34	4,77	0,32	5,94	0,25	6,03
„ 60—70 „	0,47	3,77	0,30	3,33	0,45	2,56	0,51	2,88	0,41	3,06
„ 70—80 „	0,31	1,11	0,24	1,15	0,25	0,71	0,33	0,85	0,29	0,93
болѣе więcej 80 „	0,13	0,34	0,17	0,29	0,16	0,14	0,10	0,22	0,14	0,19
Неопред. nieoznac.	0,26	0,38	0,24	0,32	0,19	0,18	0,25	0,37	0,13	0,24
Итого Suma	100	100	100	100	100	100	100	100	100	100

a) Городские уроженцы Urodzeni w Warszawie.

b) Иногородные „ „ w innych miejscowościach.

Пол. Участ. VIII Суркуł pol.		Пол. Участ. IX Суркуł pol.		Пол. Участ. X Суркуł pol.		Пол. Участ. XII Суркуł pol.		ВСЕГО — RAZEM		
a	b	a	b	a	b	a	b	a	b	Итого Razem
9.428	9.742	4.547	4.665	3.377	3.379	2.296	2.384	44.955	46.155	91.110
1.046	1.192	543	614	452	475	253	274	5.098	5.768	10.866
906	1.265	416	555	310	478	211	280	4.031	5.679	9.710
761	1.207	300	552	198	445	195	292	3.166	5.656	8.822
472	1.066	216	553	150	420	118	257	2.082	5.240	7 322
747	5.292	204	2.554	172	2.023	198	1.113	2.995	23.919	26.914
64	4.118	28	2.168	14	1.698	10	855	319	19.240	19.559
24	2.724	12	1.554	8	1.128	9	686	133	13.460	13.593
37	1.647	9	936	13	805	8	379	176	8.469	8 645
63	866	20	481	18	394	18	174	278	4.307	4 585
31	264	9	176	10	123	13	53	167	1.337	1.504
15	61	5	41	12	33	4	10	84	325	409
21	102	18	59	6	33	16	20	139	454	593
13.615	29.546	6.327	14.908	4.740	11.434	3.349	6.777	63.623	140.009	203.632
69,25	32,97	71,87	31,29	71,24	29,55	68,56	35,18	70,66	32,97	44,74
7,68	4,03	8,58	4,12	9,54	4,15	7,55	4,04	8,10	4,12	5,34
6,65	4,28	6,57	3,72	6,54	4,18	6,30	4,13	6,34	4,06	4,77
5,59	4,09	4,74	3,70	4,18	3,89	5,82	4,31	4,98	4,04	4,33
3,47	3,61	3,41	3,71	3,16	3,67	3,52	3,79	3,27	3,74	3,60
5,49	17,91	3,22	17,13	3,63	17,69	5,91	16,42	4,71	17,08	13,21
0,47	13,94	0,44	14,54	0,30	14,85	0,30	12,61	0,50	13,74	9,61
0,18	9,22	0,19	10,42	0,17	9,87	0,27	10,12	0,21	9,61	6,68
0,27	5,57	0,14	6,28	0,27	7,04	0,24	5,59	0,28	6,05	4,25
0,46	2,93	0,32	3,23	0,38	3,45	0,54	2,57	0,44	3,08	2,25
0,23	0,89	0,14	1,18	0,21	1,08	0,39	0,78	0,26	0,95	0,74
0,11	0,21	0,08	0,28	0,25	0,29	0,12	0,15	0,13	0,23	0,20
0,15	0,35	0,28	0,40	0,13	0,29	0,48	0,30	0,22	0,32	0,29
100	100	100	100	100	100	100	100	100	100	100

ГЛАВА III^{АЯ}

РАСПРЕДѢЛЕНІЕ ЖИТЕЛЕЙ Г. ВАРШАВЫ

по занятіямъ, вѣроисповѣданіямъ, національности и подданству.



ROZDZIAŁ III^{CI}

PODZIAŁ MIESZKAŃCÓW MIASTA WARSZAWY

podług zajęć, wyznań, narodowości i stosunku poddaństwa.

Въ этой главѣ лица принадлежащія къ разнымъ категоріямъ по занятіямъ распределены по вѣроисповѣданіямъ, національности и подданству, отдѣльно лица мужскаго пола (*Таблица № 12*) и отдѣльно лица женскаго пола (*Таблица № 13*); не различая самостоятельныхъ отъ несамостоятельныхъ членовъ семействъ.

Изъ вышеприведенныхъ таблицъ оказывается, что *русскими* по національности оказалось 9.897 мужчинъ, между которыми находится извѣстное число лицъ еврейскаго исповѣданія, рожденныхъ въ западныхъ губерніяхъ имперіи.

По роду занятій наиболѣе между русскими было *мушгизъ*:

Низшихъ воинскихъ чиновъ	1.916	19,36%
Высшихъ воинскихъ чиновъ	1.236	12,49 „
Государственныхъ чиновниковъ	785	7,93 „
Низшихъ полицейскихъ чиновъ	699	7,06 „
Прислуги	503	5,08 „
Чернорабочихъ	502	5,07 „
Педагоговъ	337	3,41 „
Торгующихъ особо необозначенными предметами	276	2,79 „
Пенсіонеровъ	247	2,50 „
Разсыльныхъ и находящихся въ низшей частной службѣ	206	2,08 „
Церковныхъ служителей	188	1,90 „
Учащихся не при семействахъ	184	1,86 „
Находящихся въ частной службѣ	175	1,77 „
Торгующихъ колоніальнымъ товаромъ	159	1,61 „
Служащихъ на почтѣ и на телеграфѣ	149	1,51 „
Служащихъ при желѣзныхъ дорогахъ	117	1,18 „

W rozdziale niniejszym osoby należące do różnego rodzaju zajęć podzielone zostały podług wyznań, narodowości i stosunku poddaństwa, osobno osoby płci męskiej (*Tablica Nr. 12*) i osobno osoby płci żeńskiej (*Tablica Nr. 13*); nie oddzielając osób niezależnych, pracujących produkcyjnie, od członków zależnych rodzin i żyjących z pracy pierwszych.

Z wyżej przytoczonych tablic okazuje się, że *meżczyzn narodowości rosyjskiej* było 9.897 osób, pomiędzy którymi pewna ilość wyznania mojżeszowego, urodzonych w zachodnich guberniach Cesarstwa.

Podług rodzajai zajęć najwięcej było *meżczyzn* rosyjan:

Niższych stopni wojskowych	1.916	19,36%
Wyższych stopni wojskowych	1.236	12,49 „
Urzędników państwowych	785	7,93 „
Niższych organów policyi	699	7,06 „
Usługi osobistej.	503	5,08 „
Wyrobników	502	5,07 „
Zajęć pedagogicznych.	337	3,41 „
Handlujących przedmiotami szczegółowo niewymienio- nemi.	276	2,79 „
Emerytów.	247	2,50 „
Woźnych i niższych oficjali- stów prywatnych.	206	2,08 „
Służby kościelnej	188	1,90 „
Uczących się nie przy rodzi- nie	184	1,86 „
Ofycjalistów prywatnych	175	1,77 „
Handlujących towarami kolo- nialnemi.	159	1,61 „
Urzędników na poczcie i w te- legrafie.	149	1,51 „
Urzędników dróg żelaznych	117	1,18 „

Имѣющихъ неопредѣленные занятія	115	1,16%
Живущихъ на счетъ обще- ственной благотворительности	108	1,09 „
Чиновниковъ Министерства Юстиціи.	107	1,08 „
Факторовъ и торговыхъ аген- товъ	93	0,94 „
Столяровъ и стульчиковъ. .	88	0,89 „
Врачей	86	0,87 „
Портныхъ	84	0,85 „
Торгующихъ съѣстными при- пасами	79	0,80 „
Слесарей и оружейниковъ. .	77	0,78 „
Судей	65	0,66 „
Домовладѣльцевъ.	63	0,64 „
Сапожниковъ	58	0,59 „
Имѣющихъ разныя другія за- нятія	1.195	12,07 „
Итого	9.897	100

Женщинъ русской національности оказалось 5.618; изъ нихъ наиболѣе принадлежало къ числу или семействамъ лицъ, имѣющихъ слѣдующія занятія:

Вышіе воинскіе чины	770	13,71%
Государственные чиновники .	668	11,89 „
Прислуга	517	9,20 „
Педагогическія занятія. . .	295	5,25 „
Пенсіонеры	267	4,75 „
Низшіе воинскіе чины. . . .	219	3,90 „
Торгующіе особо необозначен- ными предметами.	193	3,44 „
Чернорабочіе	189	3,36 „
Учащіяся не при семействахъ	189	3,36 „
Неопредѣленные занятія . .	148	2,63 „
Состоящія въ частной службѣ	130	2,31 „
Нижніе полицейскіе чины. .	126	2,24 „
Живущіе на счетъ обществен- ной благотворительности .	114	2,03 „

Osób zajęcia nieoznaczonego	115	1,16%
Żyjących z dobroczynności publicznej	108	1,09 „
Urzędników Ministerjum Sprawiedliwości.	107	1,08 „
Faktorów i agentów handlowych	93	0,94 „
Stolarzy i krześlarzy	88	0,89 „
Lekarzy	86	0,87 „
Krawców	84	0,85 „
Handlujących produktami spożywczymi	79	0,80 „
Ślusarzy i puszkarzy	77	0,78 „
Sędziów	65	0,66 „
Właściciele domów	63	0,64 „
Szewców	58	0,59 „
Osób pozostałych zajęć	1.195	12,07 „
Suma	9.897	100

Kobiet narodowości rosyjskiej było 5.618 osób; najwięcej z nich należało do następujących rodzaj zajęć, czy to w charakterze osób niezależnych, czy jako zależni członkowie rodzin.

Wyższe stopnie wojskowe	770	13,71%
Urzędnicy państwowi	668	11,89 „
Usługi osobiste	517	9,20 „
Zajęcia pedagogiczne	295	5,25 „
Emeryci	267	4,75 „
Niższe stopnie wojskowe	219	3,90 „
Handlujący przedmiotami szczególnie niewymienionemi	193	3,44 „
Wyrobnicy	189	3,36 „
Uczący się nie przy rodzinie	189	3,36 „
Zajęcia nieoznaczone	148	2,63 „
Oficyaliści prywatni	130	2,31 „
Niższe organa policyi	126	2,24 „
Żyjący z dobroczynności publicznej.	114	2,03 „

Разсылные и состоящие въ низшей частной службѣ	109	1,94%
Капиталисты	109	1,94 „
Факторы	88	1,57 „
Церковные служителя	83	1,48 „
Служащие при желѣзныхъ до- рогахъ	77	1,37 „
Врачи	70	1,25 „
Швей	68	1,21 „
Чины Министерства Юстиціи	65	1,16 „
Торгующія съѣстными продук- тами	61	1,09 „
Домовладѣльцы	60	1,07 „
Служащие на почтѣ и на те- леграфѣ	57	1,01 „
Судьи	56	1,— „
Остальныя занятія	890	15,84 „
Итого	5.618	100

Нѣмецкой національности во время однодневной переписи населенія 1882 года было 3.668 мушинъ. По отдѣльнымъ занятіямъ оказалось изъ нихъ наиболѣе:

Чернорабочихъ	310	8,45%
Столяровъ и стульщиковъ	232	6,32 „
Слесарей и оружейниковъ	176	4,80 „
Состоящихъ въ частной службѣ	131	3,57 „
Прислуги	120	3,27 „
Плотниковъ	112	3,05 „
Торгующихъ особо непоимено- ванными предметами	92	2,51 „
Каменьщиковъ	80	2,18 „
Занятыхъ на машиностроитель- ныхъ фабрикахъ	77	2,10 „
Сапожниковъ	73	1,99 „
Низшихъ воинскихъ чиновъ	68	1,85 „
Кожевниковъ	66	1,80 „
Домовыхъ и легковыхъ изво- щиковъ	66	1,80 „

Woźni i niżsi oficyaliści prywatni	109	1,94%
Kapitaliści	109	1,94 „
Faktorzy	88	1,57 „
Służba kościelna	83	1,48 „
Urzędnicy dróg żelaznych	77	1,37 „
Lekarze	70	1,25 „
Szwaczki	68	1,21 „
Urzędnicy Ministerjum Sprawiedliwości	65	1,16 „
Handlujący produktami spożywczymi	61	1,09 „
Właściciele domów	60	1,07 „
Urzędnicy na poczcie i w telegrafie	57	1,01 „
Sędziowie	56	1,— „
Pozostałe zajęcia	890	15,84 „
Suma	5.618	100

W dzień spisu jednodniowego 1882 r. znalazło się *narodowości niemieckiej* 3.668 *meżczyzn*.

Podług pojedynczych zajęć było ich najwięcej:

Wyrobników	310	8,45%
Stolarzy i krześlarzy	232	6,32 „
Ślusarzy i puszkarzy	176	4,80 „
Oficyalistów prywatnych	131	3,57 „
Usługi osobistej	120	3,27 „
Cieśli	112	3,05 „
Handlujących przedmiotami specjalnie niewymienionemi	92	2,51 „
Mularzy	80	2,18 „
Pracujących w fabrykach machin	77	2,10 „
Szewców	73	1,99 „
Niższych stopni wojskowych	68	1,85 „
Garbarzy	66	1,80 „
Furmanów i doróżkarzy	66	1,80 „

Служащихъ на желѣзныхъ дорогахъ	63	1,72%
Жестяныхъ дѣлъ мастеровыхъ	60	1,64 „
Занятыхъ на пивоваренныхъ заводахъ	59	1,61 „
Педагоговъ	57	1,55 „
Занимающихся музыкою . .	57	1,55 „
Хлѣбниковъ	53	1,44 „
Государственныхъ чиновниковъ	53	1,44 „
Переплетчиковъ	52	1,42 „
Высшихъ воинскихъ чиновъ .	52	1,42 „
Имѣющихъ разныя другія за- нятія	1.559	42,50 „
Итого.	3.668	100

Женщинъ нѣмецкой національности оказалось 4.032. Изъ нихъ принадлежало наиболѣе къ числу или семействамъ лицъ имѣющихъ слѣдующія занятія :

Прислуга	921	22,84%
Чернорабочія	308	7,64 „
Учителя и учительницы . .	185	4,59 „
Столяры и стульщики . . .	135	3,35 „
Торгующія особо непонме- нованными предметами . .	119	2,95 „
Состоящія въ частной службѣ	118	2,93 „
Капиталистки	104	2,58 „
Слесари	103	2,55 „
Имѣющія неопредѣленныя за- нятія	82	2,03 „
Швеи	79	1,96 „
Высшіе воинскіе чины . . .	78	1,93 „
Плотники	71	1,76 „
Ломовые и легковые изво- щики	61	1,51 „
Государственные чиновники .	59	1,46 „
Занимающіяся музыкой . . .	56	1,39 „
Домовладѣлицы	56	1,39 „
Занятія въ машиностроитель- ныхъ фабрикахъ	55	1,36 „
Пенсіонеры и пенсіонерки .	51	1,26 „
Имѣющія остальныя занятія	1.391	34,50 „
Итого.	4.032	100

Urzędników przy drogach żelaznych	63	1,72%
Blacharzy	60	1,64 „
Piwowarów	59	1,61 „
Pedagogów	57	1,55 „
Zajętych muzyką	57	1,55 „
Piekarzy	53	1,44 „
Urzędników państwowych	53	1,44 „
Introligatorów	52	1,42 „
Wyższych stopni wojskowych	52	1,42 „
Należących do pozostałych zajęć	1.599	42,50 „
Suma	3.668	100

Kobiet narodowości niemieckiej znalazło się w dzień spisu jednodniowego 4.032. Najwięcej z nich należało do zajęć następujących:

Usługi osobiste	921	22,84%
Wyrobnice	308	7,64 „
Zajęcia pedagogiczne	185	4,59 „
Stolarze i krześlarze	135	3,35 „
Handlujące przedmiotami szczerogółowo niewymienionemi	119	2,95 „
Ofycjalistki prywatne	118	2,93 „
Kapitalistki	104	2,58 „
Slusarze	103	2,55 „
Zajęcia nieoznaczonego	82	2,03 „
Szwaczki	79	1,96 „
Wyższe stopnie wojskowe	78	1,93 „
Cieśle	71	1,76 „
Furmani i doróżkarze	61	1,51 „
Urzędnicy państwowi	59	1,46 „
Zajmujące się muzyką	56	1,39 „
Właścicielki domów	56	1,39 „
Pracujące w fabrykach maszyn	55	1,36 „
Emerytki	51	1,26 „
Pozostałe zajęcia	1.391	34,50 „
Suma	4.032	100

Еврейскаго исповѣданія было лицъ *мужскаго пола* 60.706 человекъ. Категоріи въ которыхъ оказалось болѣе 500 человекъ мужчинъ еврейскаго исповѣданія было 30, а именно:

Торговля особо непоименован- ными предметами	5.854	9,64 %
Чернорабочіе	4.196	6,91 „
Состоящіе въ частной службѣ	3.357	5,53 „
Факторы и торговые агенты .	3.308	5,45 „
Торгующіе съѣстными припасами	3.299	5,43 „
Портные	2.969	4,89 „
Педагоги	2.044	3,37 „
Содержатели и сидѣльцы ка- баковъ	1.829	3,01 „
Разносная торговля.	1.662	2,74 „
Сапожники	1.642	2,70 „
Домовые и легковые извозники	1.348	2,22 „
Домовладѣльцы	1.335	2,20 „
Столяры и стульщики	1.227	2,02 „
Жестяныхъ дѣлъ мастеровые .	992	1,63 „
Торгующіе мануфактурнымъ товаромъ	981	1,62 „
Содержатели модныхъ магазиновъ	980	1,61 „
Лица имѣющія неопредѣлен- ныя занятія	945	1,56 „
Позументщики	935	1,54 „
Камашники	882	1,45 „
Хлѣбники ,	850	1,40 „
Мѣховщики	849	1,40 „
Переплетчики.	793	1,31 „
Торгующіе дровами, углемъ и пр.	790	1,30 „
Прислуга	749	1,23 „
Капиталисты	698	1,15 „
Мясники	653	1,08 „
Торгующіе галантерейнымъ то- варомъ	646	1,06 „
Занимающіеся на табачныхъ фабрикахъ	629	1,04 „
Торгующіе табакомъ	612	1,01 „
Токари и зонтичные мастеровые	545	0,90 „
Имѣющіе другія непоимено- ванныя здѣсь занятія	13.107	21,59 „
Итого.	60.706	100

Wyznania mojżeszowego było 60.706 mężczyzn. Rodzai zajęć, do których należało więcej niż 500 osób płci męskiej, było 30; jak mianowicie:

Handel przedmiotami szcze- gółowo niewymienionemi	5.854	9,64%
Wyrobnicy	4.196	6,91 „
Oficyaliści prywatni	3.357	5,53 „
Faktorzy i agenci handlowi	3.308	5,45 „
Handlujący produktami spo- żywczeimi	3.299	5,43 „
Krawcy	2.969	4,89 „
Zajęcia pedagogiczne	2.044	3,37 „
Utrzymujący szynki i tam słu- żący	1.829	3,01 „
Handel wędrowny	1.662	2,74 „
Szewcy	1.642	2,70 „
Furmani i doróżkarze	1.348	2,22 „
Właściciele domów	1.335	2,20 „
Stolarze i krześlarze	1.227	2,02 „
Blacharze	992	1,63 „
Handlujący towarami łokcio- wemi	981	1,62 „
Utrzymujący magazyny mód	980	1,61 „
Osoby zajęcia nieoznaczonego	945	1,56 „
Szmuklerze i pasamonicy	935	1,54 „
Kamasznicy	882	1,45 „
Piekarze	850	1,40 „
Kuśnierze i czapnicy	849	1,40 „
Introligatorzy	793	1,31 „
Handlujący drzewem, naftą i węglami	790	1,30 „
Usługi osobiste	749	1,23 „
Kapitałiści	698	1,15 „
Rzeźnicy	653	1,08 „
Handlujący galanterią	646	1,06 „
Pracujący w fabrykach tytoniu	629	1,04 „
Handlujący tytoniem	612	1,01 „
Tokarze i parasolnicy	545	0,90 „
Inne pozostałe zajęcia	13.107	21,59 „
Suma	60.706	100

Женщинъ еврейскаго исповѣданія было 67.211. Изъ нихъ болѣе чѣмъ по 500 принадлежало къ числу или семействамъ лицъ слѣдующихъ категорій:

Торгующія особо непоимено- ванными предметами	7.152	10,64 %
Прислуга	6.545	9,74 „
Чернорабочія	4.594	6,84 „
Торгующія съѣстными продук- тами	4.113	6,12 „
Факторы и торговые агенты	3.567	5,31 „
Состоящія въ частной службѣ	3.317	4,94 „
Портные	2.661	3,96 „
Содержащія кабаки и сидѣльцы въ нихъ	1.941	2,89 „
Разносная торговля	1.909	2,84 „
Неопредѣленныя занятія	1.582	2,35 „
Педагогическія занятія	1.571	2,34 „
Домовладѣльцы	1.468	2,18 „
Ломовые и легковые извозчики	1.344	2,— „
Сапожники	1.233	1,83 „
Капиталисты	1.185	1,76 „
Столяры и стульщики	991	1,47 „
Содержащія модные магазины	920	1,37 „
Жестяныхъ дѣлъ мастеровые	908	1,35 „
Швеи	864	1,29 „
Торгующіе дровами и углемъ	861	1,28 „
Мѣховщики	807	1,20 „
Торгующія мануфактурнымъ товаромъ	790	1,18 „
Позументщики	772	1,15 „
Хлѣбники	689	1,03 „
Мясники	658	0,98 „
Содержатели и прислуга ре- сторановъ и кухней	602	0,90 „
Торгующія табакомъ	594	0,88 „
Переплетчики	550	0,82 „
Камашники	513	0,76 „
Торгующія галантерейнымъ товаромъ	509	0,76 „
Остальныя занятія	12.001	17,86 „
Итого	67.211	106

Kobiet wyznania mojżeszowego było 67.211. Zajęcia, w których było więcej niż 500 kobiet wyznania mojżeszowego, były następujące:

Handlujące przedmiotami szcze- gółowo niewymienionemi	7.152	10,64%
Usługi osobiste	6.545	9,74 „
Wyrobnice	4.594	6,84 „
Handlujące produktami spo- żywczezi	4.113	6,12 „
Faktorzy i agenci handlowi	3.567	5,31 „
Oficyalistki prywatne	3.317	4,94 „
Krawcy	2.661	3,96 „
Utrzymujące szynki i tam u- sługujące	1.941	2,89 „
Handel wędrowny	1.909	2,84 „
Zajęcia nieoznaczone	1.582	2,35 „
Zajęcia pedagogiczne	1.571	2,34 „
Właścicielki domów	1.468	2,18 „
Furmani i doróźkarze	1.344	2,— „
Szewcy.	1.233	1,83 „
Kapitalistki	1.185	1,76 „
Stolarze i krześlarze	991	1,47 „
Utrzymujące magazyny mód	920	1,37 „
Blacharze	908	1,35 „
Szwaczki	864	1,29 „
Handlujące drzewem, węglami	861	1,28 „
Kuśnierze	807	1,20 „
Handlujące towarami łokcio- wemi	790	1,18 „
Szmuklerze	772	1,15 „
Piekarze	689	1,03 „
Rzeźnicy	658	0,98 „
Utrzymujące restauracye i ku- chnie	602	0,90 „
Handlujące tytuniem	594	0,88 „
Introligatory	550	0,82 „
Kamasznicy	513	0,76 „
Handlujące galanterya	509	0,76 „
Pozostałe zajęcia	12.001	17,86 „
Suma.	67.211	100

Наконецъ *подданныхъ иностранныхъ государствъ* насчитано *мужчинъ* 8.984 чело-
 вѣкъ. По отдѣльнымъ занятіямъ было ихъ наиболѣе:

Прислуги	545	6,07 %
Чернорабочихъ	541	6,02 „
Столяровъ и стульщиковъ . .	437	4,86 „
Сапожниковъ	435	4,84 „
Слесарей и оружейниковъ . .	406	4,52 „
Состоящихъ въ частной службѣ	393	4,37 „
Торгующихъ особо непоимено-		
ванными предметами . .	325	3,62 „
Портныхъ	283	3,15 „
Занимающихся разноною тор-		
говлею	246	2,74 „
Каменьщиковъ	228	2,54 „
Хлѣбниковъ	216	2,40 „
Служащихъ при желѣзныхъ		
дорогахъ	185	2,06 „
Плотниковъ	164	1,83 „
Кондиторовъ	150	1,67 „
Педагоговъ	139	1,55 „
Занимающихся на машинострои-		
тельныхъ заводахъ . . .	137	1,52 „
Занимающихся музыкой . .	128	1,42 „
Жестяныхъ дѣлъ мастеровыхъ	121	1,35 „
Капиталистовъ	110	1,22 „
Домовладѣльцевъ	109	1,21 „
Остальныхъ занятій . . .	3.686	41,03 „
Итого	8.984	100

Подданныхъ иностранныхъ государствъ женскаго пола было 8.199 лицъ. Они
 распределяются по занятіямъ или по принадлежности къ семействамъ, на слѣдующія
 категоріи:

Прислуга	1.642	20,03 %
Педагогическія занятія . .	520	6,34 „
Чернорабочія	443	5,40 „
Состоящія въ частной службѣ	313	3,82 „
Капиталисты	292	3,56 „
Столяры и стульщики . . .	239	2,91 „
Слесари и оружейники . . .	231	2,82 „

Nakoniec *poddanych obcych państw* znalazło się pomiędzy mieszkańcami miasta Warszawy 8.984 *meżczyzn*. Podług zajęć szczególnych było ich najwięcej:

Usługi osobistej	545	6,07%
Wyrobników	541	6,02 „
Stolarzy i krześlarzy	437	4,86 „
Szewców	435	4,84 „
Slusarzy i puszkarzy	406	4,52 „
Ofycjalistów prywatnych	393	4,37 „
Handlujących przedmiotami szczegółowo niewymienio- nemi	325	3,62 „
Krawców	283	3,15 „
Trudniących się handlem ulicz- nym	246	2,74 „
Mularzy	228	2,54 „
Piekarzy	216	2,40 „
Urzędników dróg żelaznych	185	2,06 „
Cieśli	164	1,83 „
Cukierników	150	1,67 „
Pedagogów	139	1,55 „
Pracujących w fabrykach ma- chin	137	1,52 „
Zajmujących się muzyką	128	1,42 „
Błacharzy	121	1,35 „
Kapitalistów	110	1,22 „
Właściciele domów	109	1,21 „
Pozostałych zajęć	3.686	41,03 „
Suma.	8.984	100

Poddanych obcych państw płci żeńskiej było 8.190 kobiet. Najwięcej należało ich do zajęć następujących:

Usługi osobiste	1.642	20,03%
Zajęcia pedagogiczne	520	6,34 „
Wyrobnice	443	5,40 „
Ofycjalistki prywatne	313	3,82 „
Kapitalistki	292	3,56 „
Stolarze i krześlarze	239	2,91 „
Slusarze i puszkarze	231	2,82 „

Торгующіе особо непоимено- ванными предметами.	215	2,62%
Служащіе при желѣзныхъ до- рогахъ	204	2,49 „
Сапожники	191	2,33 „
Швеи	189	2,31 „
Портные	160	1,95 „
Неопредѣленныя занятія	133	1,62 „
Домовладѣльцы	119	1,45 „
Каменьщики	114	1,39 „
Занимающіеся музыкой	114	1,39 „
Плотники	105	1,28 „
Модистки	104	1,27 „
Остальныя занятія	2.871	35,02 „
Итого	8.199	100

Handlujące przedmiotami szczegółowo nie wymienio- nemi	215	2,62%
Urzednicy dróg zelaznych	204	2,49 „
Szewcy	191	2,33 „
Szwaczki	189	2,31 „
Krawcy	160	1,95 „
Zajęcia nieoznaczonego	133	1,62 „
Wlascicielki domów	119	1,45 „
Mularze	114	1,39 „
Pracujace nad muzyką	114	1,39 „
Ciesle	105	1,28 „
Modniarki	104	1,27 „
Pozostalych zajęc	2.871	35,02 „
Suma.	8.199	100

РАСПРЕДЕЛЕНИЕ МУЩИНЫ ПО ЗАНЯТИЯМЪ, ВЪРОИСПОВѢДАНІЯМЪ, НАЦІОНАЛЬНОСТИ И ПО ПОДДАНСТВУ.

PODZIAŁ MEZCZYZN PODŁUG ZAJEĆ, WYZNAŃ, NARODOWOŚCI, I STOSUNKÓW PODDAŃSTWA.

N.	РОДЪ ЗАНЯТІЯ. RODZAJ ZAJĘCIA.	ПО ВЪРОИСПОВѢДАНІЮ PODŁUG WYZNAŃIA						ПО НАЦІОНАЛЬНОСТИ PODŁUG NARODOWOŚCI					По подданству Poddaństwo			
		Привоспан- нато	Православ- скаго	Католическаго	Протестант- скаго	Протестант- скаго	Католическаго	Католическаго	Католическаго	Протестант- скаго	Протестант- скаго	Протестант- скаго	Протестант- скаго	Протестант- скаго	Протестант- скаго	Протестант- скаго
1	I. ЗЕМЛЕДѢЛІЕ ROLNICTWO	4	133	10	9	1	2	151	4	—	—	—	137	20		
2	II. САДОВОДСТВО OGRODNICTWO	11	481	31	1	2	11	483	22	10	—	—	486	40		
3	III. ЛѢСОВОДСТВО LEŚNICTWO	—	12	—	—	—	—	12	—	—	—	—	12	—		
4	IV. РЫБОВОДСТВО RYBOLÓSTWO	1	39	—	32	—	1	66	—	5	—	—	72	—		
5	V. ГОРНОЗАВОДСТВО GÓRNICZTWO	—	20	2	2	—	—	24	—	—	—	—	24	—		
VI. ОБРАБОТКА КАМНЕЙ и МИНЕРАЛОВЪ OPRACOWANIE KAMIENI i MINERALÓW.		—	4	2	—	—	—	2	2	2	—	—	2	4		
6	Фабр. жернововъ и искусств. камней Fabr. kamieni młyńskich i sztucz.	—	—	—	—	—	—	—	—	—	—	—	—	—		
7	Каменотеса и монументщики. Zakł. kamieniar. i wугół pomników	3	155	20	58	—	3	170	21	42	—	—	184	52		
8	Приготовление извести Wугół wapna	—	—	—	1	—	—	1	—	—	—	—	1	—		
9	Приготовление гипса и асфальта Wугóly z gipsu, asfaltu i cementu	3	59	13	17	—	3	67	14	8	—	—	64	28		

10	Шугатуры Sztukatury	2	118	13	3	—	2	108	18	8	94	42
11	Кирпичные заводы Cegielnie	4	296	29	66	1	2	377	9	8	356	40
12	Горшечная издѣлн Wyrobny garnarskie	—	4	2	3	—	—	7	2	—	7	2
13	Выдѣлка изразцовыхъ печей Wyrob piессów kaflowych	—	13	2	—	—	—	15	—	—	13	2
14	Фарфоровыя, фаянс. и стекл. заводы Fabryka porcelany, fajansu i szkła	—	4	1	3	—	—	8	—	—	7	1
15	Зеркальн. зав. и шлюзовальщ. стекла Fabryki luster i szlifierze szkła	1	5	1	30	—	—	35	1	1	36	1
	Итого Razem	13	658	83	181	1	10	790	67	69	764	172
VII. OPRACOWANIE METALÓW.												
16	Золотыхъ и серебрян. дѣлъ мастера Zakłady jubilerskie i złotnicze	4	390	46	385	—	13	759	16	37	768	57
17	Шитье золотомъ и серебромъ Wyszuwanie złotem i srebrem	—	2	—	8	—	—	9	1	—	10	—
18	Выдѣлка оловянной посуды Konwisarze (wyrobny z cyny)	—	11	—	1	—	—	11	—	1	12	—
19	Котельники Kotlarze (wyrobny z miedzi)	2	310	53	98	—	6	422	28	7	435	28
20	Фабрики металлическихъ пуговиць Fabryki guzików metalowych	—	11	—	6	—	—	16	—	1	17	—
21	Колокольщики Odlew dzwonów	—	2	1	—	—	—	3	—	—	3	—
22	Бронзовыхъ дѣлъ мастера Zakłady bronzownicze	8	450	38	110	1	5	568	19	15	571	36
23	Латуныхъ дѣлъ мастера Mosiężnicy	—	27	1	264	—	6	258	1	27	288	4
24	Издѣлн изъ накладнаго серебра Wyrobny z nowego srebra	—	178	27	11	—	1	200	7	8	193	23
25	Жестяныхъ дѣлъ мастера Zakłady blacharskie	10	578	115	992	2	15	1.500	60	122	1.576	121
26	Шлюзовальныя мастерскія Zakłady szlifierskie	1	94	5	2	—	1	99	2	—	98	4
27	Латейныя мастерскія Zakłady ludwisarskie i giserskie	—	482	46	21	—	—	510	29	10	498	51
28	Кузнечныя мастерскія Zakłady kowalskie	15	1.889	87	78	1	11	1.998	41	20	1.976	94

N.	РОДЪ ЗАНЯТІЯ. RODZAJ ZAJĘCIA.	ПО ВЪРОИСПОВѢДАНІЮ PODŁUG WYZNANIA							ПО НАЦИОНАЛЬНОСТИ PODŁUG NARODOWOŚCI					ПО ПОДЛЕЖИЮ Poddaństwo		
		Привосла- нато	Равосла- нато	Католиче- скаго	Католическаго	Протестан- тскіхъ	Протестан- тскіхъ	Еврейскаго	Мозжево- го	Иныхъ	иныхъ	иныхъ	иныхъ	иныхъ	иныхъ	иныхъ
29	Сахарныя и оружейныя мастерскія Zakłady słasarskie i puszkarskie	87	3,855	356	236	6	77	4,212	176	75	4,134	406				
30	Гвоздильни Zakłady gwoździarskie	—	56	13	28	—	—	91	4	2	95	2				
31	Фабрики огнеупорныхъ касей Fabryki kas ogniotrwałych	—	3	—	—	—	—	3	—	—	2	1				
32	Стальные издѣляя ножовки Wyroby stalowe, nożownicę	—	174	10	—	—	—	178	4	2	168	16				
33	Проза. напильн., иглокъ Zakt. pilnikarskie, iglarskie	—	100	27	27	—	—	139	11	4	134	20				
	Итого Razem	127	8,612	825	2,267	10	135	10,976	399	331	10,978	863				
МАШИНОЕ И ИНСТРУ- МЕНТНОЕ ПРОИЗВОДСТВО WYROB MACHIN I NARZĘDZI.																
34	Машино-дѣлательныя заводы. Fabryki machin	10	637	129	24	—	9	684	77	30	663	137				
35	Колесныя мастерскія Zakt. kołodziejские	—	175	2	8	—	—	185	—	—	184	1				
36	Каретныя заводы и тележки Fabryki powozów i stelmachy	1	365	45	6	—	—	401	16	—	397	20				
37	Фабр. математичес. инструментовъ Fabr. narzędzi matematycznych	—	42	13	33	—	—	84	1	3	84	4				
38	Фабр. телеграфическихъ снарядовъ Fabr. telegraficznych przyborów	3	13	2	2	—	4	15	1	—	15	5				
39	Часовыхъ дѣлъ мастера Zegarmistrze	2	183	42	272	—	19	442	21	17	447	52				
40	Фабр. музыкальныхъ инструментовъ Fabr. instrumentów muzycznych	2	29	5	1	—	1	29	7	—	29	8				

41	Організми (дѣл. органы) Organismy	—	77	11	—	—	—	71	9	8	71	17
42	Фабр. сортирановъ и настройщики Fabryki fortierianow i stroiciele	2	111	25	2	—	2	125	10	3	124	16
43	Ламповыя фабрики Fabryki lamp	1	34	6	5	—	1	40	2	3	37	9
	Итого Razem	21	1,666	280	353	—	36	2,076	144	64	2,051	269
<p align="center">ФАБРИКА ХИМИЧЕСКИХЪ ИЗДѢЛИИ. IX. ФАБРИКА WYROBOW CHE- MICZNYCH.</p>												
44	Химическія фабрики Fabryki wyrobow chemicznych	2	73	17	41	—	1	123	6	3	122	11
45	Аптеки	8	455	43	22	3	12	508	6	5	520	11
46	Очистка города Czyszczenie miasta i asenizacja	3	44	9	4	—	4	56	—	—	60	—
	Итого Razem	13	572	69	67	3	17	687	12	8	702	22
<p align="center">ПРОИЗВОДСТВО ПРЕДМЕТ. ДЛЯ X. ОТОПЛЕНІЯ И ОСВѢЩЕНІЯ. PRZEMYSŁ OPAKU i OSWIETLANIA.</p>												
47	Мыловарни и производство свѣчей Fabryki mydla i swiec	1	106	26	35	—	3	156	4	5	162	6
48	Производство освѣтительнаго газа Fabryka gazu oswietlajacego	—	72	26	1	—	1	78	18	2	70	29
49	Маслобѣи	—	12	—	3	—	—	15	—	—	14	1
50	Olejarnie Фабрики духовъ и туалетнаго мыла Fabryki perfum i mydla toaletowego	—	12	6	2	—	—	20	—	—	20	—
51	Производство сургуча, чернила Fabryki laku, atramentu	—	8	5	67	—	—	69	4	7	79	1
52	Производство столярнаго клея Fabryki kleju	—	4	4	—	—	1	8	—	—	8	1
	Итого Razem	1	214	67	108	—	5	346	26	14	353	38

N.	РОДЪ ЗАНЯТІЯ. RODZAJ ZAJĘCIA.	ПО ВЪРОИСПОБЪДАНІЮ PODŁUG WYŻNANIA							ПО НАЦИОНАЛЬНОСТИ PODŁUG NARODOWOSCI					По податкеву Podatstwo	
		Привоеданато Pracowniam.	Католическато Katoickiego	Протестантскіи Protestant.	Католическато Katoickiego	Католическато Katoickiego	Морковоческото Morkowocze	Иныхъ исповѣданій Innych wyzn.	Русскіи Rosjan	Польскіи Polakow	Нѣмецкіи Niemcow	Иныхъ націй Innych nar.	Мѣстныи Miejscowych	Иностранныи Cudzoziemne.	
XI. ТКАЦІЯ ПРОИЗВОДСТВА WYROBU TKACKIE															
53	Ткацкіе мастера Zakłady tkackie	4	93	62	34	—	—	3	156	23	11	155	38		
54	Хлопчатобумажныи ткальни Fabryki wurobów z bawełny	1	31	14	85	—	—	1	121	5	4	128	3		
55	Красильни Farbiarnie	1	84	42	154	—	—	1	259	12	9	254	27		
56	Чулочныи издѣля Wurobu pończosznice	—	39	53	18	—	—	1	76	30	4	91	20		
57	Позументныи мастера Zakłady szmuklerskie	—	1	1	935	—	—	5	885	1	46	937	—		
58	Веревочныи и ниточныи мастерскіи Zakłady powroźnicze i niciarskie	—	135	11	26	—	—	2	161	3	6	160	12		
	Итого Razem	6	383	184	1252	—	—	13	1658	74	80	1725	100		
XII. ПРОИЗВОДСТВО БУМАГИ и КОЖЪ. WYROB PAPIERU i SKOR.															
59	Производство бумаги и конвертовъ Fabryki papieru i kopert	1	19	5	45	—	—	—	66	—	4	69	1		
60	Фабрики бумажныхъ обоевъ Fabryki obić papierowych	—	17	2	3	—	—	—	20	2	—	21	1		
61	Кожвенныи заводы. Garbarnie	21	973	263	79	1	1	25	1,237	66	9	1,238	99		
62	Сыромятнички Bieloskórnicy	1	177	22	26	4	—	1	212	9	8	217	13		

63	Цурихтеры	1	6	8	109	—	1	112	—	11	124	—
64	Савуштеры	—	14	—	3	—	—	17	—	—	17	—
65	Производство клеенки и каблукъвъ Fabryki ceraty i obcasów	—	2	2	7	—	—	6	4	1	6	5
66	Фабрики резиновыхъ изделий Fabryki wurobów gumowuch	7	379	18	793	—	28	1.052	52	65	1.148	49
67	Шорныя и сѣдельныя мастерскія Zakłady gumarskie i siodlarskie	2	625	23	241	—	4	870	6	11	855	36
68	Обоины и декорат. мастерскія Zakłady tapicerskie i dekoracyjne	1	612	25	152	—	11	761	9	9	750	40
	Итого Razem	34	2.824	368	1.458	5	70	4.353	148	118	4.445	244
<p style="text-align: center;">XIII. ДЕРЕВЯННЫЯ И РЪЗ- НЫЯ ИЗДѢЛІЯ. WYROBY z DRZEWA i RZEZBIONE.</p>												
69	Лѣсопильные заводы Tartaki	—	10	5	16	—	—	27	4	—	28	8
70	Столярныя мастерскія Zakł. stolarskie i krzeslarskie	74	4.988	412	1.227	1	88	6.277	232	109	6.269	437
71	Бондарныя мастерскія Zakł. bednarskie	—	410	23	4	—	—	428	8	1	433	4
72	Плетеніе мебели Wuplatanie mebli	1	9	1	3	—	1	12	1	—	14	—
73	Корзанищныя Koszykarze	—	83	28	4	—	—	99	15	1	83	32
74	Токарн. и зонтичныя мастерскія Zakłady tokarskie i parasolnicze	9	546	64	545	—	6	1.091	18	49	1.130	34
75	Ремесл. мастерскія Zakł. siciarskie	—	16	—	—	—	—	16	—	—	16	—
76	Фабр. деревянныхъ пуговиць Fabryki guzików z drzewa	—	6	4	68	—	—	72	2	4	71	7
77	Колодокъ сапожныхъ мастера Zakł. kopcarskie	2	45	—	—	—	1	44	—	2	46	1
78	Выдѣла пробокъ Fabryki korków	—	1	1	100	—	1	90	1	10	99	3

N.	РОДЪ ЗАНЯТІЯ. RODZAJ ZAJĘCIA.	ПО ВЕРОИСПОВѢДАНІЮ P O D L U G W Y Z N A N I A						ПО НАЦИОНАЛЬНОСТИ P O D L U G N A R O D O W O Ś C I						По подданству P o d d a n s t w o					
		Православ- нато	Католиче- скаго	Католицкаго	Протестант- скаго	Протестант- скаго	Бурейскаго	Моисееваго	Ничья	иноподданин	Индусъ	Русские	Польски	Плямскі	Ничья	Индусъ инд.	Местные	Иностран- ныя	Судзеженска.
79	Щеточн. мастерскія Zakł. szrotkar.	2	90	21	124	—	3	215	6	18	224	18	13	224	18	13	224	18	13
80	Лакиропочн. мастер. Zakł. lakiernicze	4	460	14	6	—	4	465	10	5	460	24	5	460	24	5	460	24	5
81	Выдѣлка гребней Zakł. grzebleniarskie	—	31	5	4	—	—	35	3	2	31	9	2	31	9	2	31	9	2
82	Рамочники и позолотчики по дереву Zakł. ramiaarskie i pozłotnicze	1	190	24	17	—	2	210	19	1	206	26	1	206	26	1	206	26	1
	Итого Razem	93	6.885	602	2.118	5	106	9.081	319	197	9.110	593	197	9.110	593	197	9.110	593	197
<p>ШИЦА и НАПИТКИ. XIV. PRZEDMIOTY DO ROZU- WIENIA i NAROJĘ.</p>																			
83	Сахароварные заводы Sukrownie	—	29	4	28	—	—	58	2	1	56	5	—	56	5	—	56	5	—
84	Мельницы Młyny	2	285	115	56	—	1	417	37	3	401	57	—	401	57	—	401	57	—
85	Хлѣбныя и булочныя заведенія Piekarnie	18	1.003	179	850	2	26	1.887	53	86	1.836	216	—	1.836	216	—	1.836	216	—
86	Выдѣлка пряниковъ. Zakłady piernikarskie	—	38	10	38	—	—	76	8	2	76	10	—	76	10	—	76	10	—
87	Кондитерскія и фабрики конфектовъ Sukiernie i fabryki cukierków	6	815	121	66	1	11	911	35	52	959	150	—	959	150	—	959	150	—
88	Фабрики крахмала и снѣжки Fabryki krochmalu i śnieżki	—	4	3	69	—	—	60	2	14	72	4	—	72	4	—	72	4	—
89	Фабрики шоколада Fabryki czekolady	—	6	3	4	—	—	11	2	—	8	5	—	8	5	—	8	5	—
	Итого Razem	26	2.180	435	1.111	3	38	3.420	139	158	3.308	447	158	3.308	447	158	3.308	447	158

90	Мясная лавка Zakłady rzeźnicze	1	917	97	653	—	5	1,587	15	61	1,614	54
91	Колбаси и копченіе сельдей Zakł. wędliniarskie i wędzenie śledzi Итого. Razem	—	199	89	73	—	8	341	11	6	337	24
92	Фабр. искусств. минеральныхъ водъ Fabryki wód mineralnych sztucznych	1	1,116	186	726	—	8	1,928	26	67	1,951	78
93	Пивоваренные заводы Browary	—	39	4	55	—	2	90	1	5	97	1
94	Винокуренные заводы Gorzelnie	3	374	134	42	1	5	482	59	8	461	93
95	Дистиллирн. и медоваренные заводы Dystylarnie, suszenie miodu	—	3	1	3	—	—	5	2	—	4	3
96	Фабрики укуса и горчицы Fabryki octu i musztardy	2	51	22	69	—	4	127	13	—	128	16
	Итого Razem	7	490	165	208	1	13	760	79	19	752	119
97	Табачная фабрика Fabryki tytoniu	7	63	32	629	—	15	633	28	55	695	36
	Итого Razem.	41	3,849	818	2,674	4	74	6,741	272	299	6,706	680
XV. ПЛАТЬЕ и ОЧИСТКА. XV. ODZIEŻ i CZYSZCZENIE.												
98	Бѣлая издѣля, бѣлошвейки Wyroby białe, szwaczki bielizny	—	50	5	118	—	5	153	11	4	155	18
99	Мужские портные Krawcy męscy	31	2,239	78	2,969	7	84	4,941	35	264	5,041	283
100	Фабрики корсетовъ Fabryki gorsetów	—	8	1	2	—	—	7	—	4	8	3
101	Фабр. искусств. цвѣтовъ Fabryki kwiatów sztucz.	—	30	10	36	—	14	55	2	5	70	6
102	Шляпочн. мастер. Zakł. kapelusznicze	1	140	35	181	—	4	316	23	14	313	44
103	Вадѣлка мѣховъ и шапокъ Zakł. kuśnierki i szapnicze	1	100	18	849	—	3	903	19	43	899	69
104	Перчаточники Rękawicznicy	3	209	44	359	—	6	567	10	32	593	22
	Итого Razem.	36	2,776	191	4,514	7	116	6,942	100	366	7,079	445

N.	РОДЪ ЗАНЯТІЯ. RODZAJ ZAJĘCIA.	ПО РЕЛИГИОЗНОМУ РОДЪ ЗАНЯТІА PO DŁUG WYZNANI A						ПО НАЦИОНАЛЬНОСТИ PODEUG NARODOWOŚCI					ПО ПОДАТСТВУ Poddaństwo	
		Принципалы Pracodawcy	Католическаго Katołickiego	Протестантскаго Prot. stan.	Еврейскаго Żydowski	Моисеева Mojżezowski	Иныхъ исповѣданій Innych wyzn.	Русскіе Rosyjscy	Поляки Polacy	Нѣмцы Niemcy	Иныхъ націй Innych nar.	Мѣстныхъ Miejscowych	Иностранцы Cudzoziemcy	
105	Камашники Kamasznicy	—	54	—	882	1	9	822	—	106	924	13		
106	Сапожн. мастерскіи Zakł. Szewskie	80	10.417	270	1.642	6	58	12.115	73	168	11.979	435		
107	Выдѣлка туфель Pantoflarze	10	1	—	—	—	—	1	—	10	1	10		
	Итого Razem	90	10.471	270	2.524	7	67	12.938	73	284	12.904	458		
108	Парикмахерскіи мастерскіи Fryzjerzy	3	185	—	73	—	11	246	—	4	257	4		
109	Бани и купальни Zakłady kąpielowe	3	136	1	24	—	3	160	1	—	161	3		
110	Стирка бѣлья и починка платья Pralnie i serownie	12	261	13	36	—	11	305	5	1	311	11		
111	Содерж. катки Utrzymujący magle	1	117	1	11	—	1	124	5	—	123	7		
	Итого Razem	16	514	15	71	—	15	589	11	1	595	21		
112	Швальни Szwalnie	9	248	12	94	—	12	339	4	8	345	18		
113	Модный мастер. Modniarki i krawcy damscy	2	85	6	27	—	1	118	—	1	114	6		
	Итого Razem	11	333	18	121	—	13	457	4	9	459	24		
	Итого Razem	156	14.279	494	7.303	14	222	21.172	188	664	21.294	952		
114	СТРОИТЕЛЬНОЕ ДѢЛО. XVI. PRZEMYSŁ BUDOWLANY. Строительные подрячки Przedsiębiorcy budowy	—	29	2	25	—	2	50	2	2	51	5		

115	Каменьщ. издѣлія Zakłady mularskie	15	1,548	71	15	2	13	1,553	80	5	1,423	228
116	Печники	8	695	41	45	3	6	754	28	4	723	69
117	Плотники	22	749	226	32	1	26	876	112	16	866	164
118	Стеколь. издѣлія Zakł. szklarskie	1	111	8	357	1	2	411	5	60	467	11
119	Полотер. завод. Zakł. foterskie	10	163	—	4	1	8	170	—	—	175	3
120	Кровельщики	—	50	11	5	—	—	56	10	—	49	17
121	Мостильщики	1	120	2	9	—	1	127	2	2	126	6
122	Брукarze	1	40	1	1	—	1	41	—	1	39	4
	Колодзники Zakł. studniarskie i pompiarskie	1	40	1	1	—	1	41	—	1	39	4
	Итого. Razem	58	3,505	362	493	8	59	4,038	239	90	3,919	507
<p align="center">XVII. ПОЛИГРАФИЧЕСКІЯ ЗАНЯТІЯ. ZAJĘCIA POLIGRAFICZNE.</p>												
123	Словолитни Odlew szczonek	—	21	1	—	—	—	22	—	—	22	—
124	Типографіи	13	808	14	190	1	22	980	7	17	973	53
125	Литографіи	6	198	18	92	—	9	296	8	1	295	19
126	Фотографіи	—	127	5	17	—	1	146	2	—	142	7
	Итого Razem	19	1,154	38	299	1	32	1,444	17	18	1,432	79
<p align="center">ИСКУССТВО ВЪ ПРИМѢНЕ- НІИ ЕЪ ПРОМЫШЛЕН. XVIII. ZAJĘCIA ARTYSTYCZNE DLA CELOW PRZEMYSLOW.</p>												
127	Граверы и рѣзчики Zakł. grafarskie i pieczetarskie	8	287	31	153	—	9	426	22	22	434	45
128	Ретушеры и живопись на фарфорѣ Retuszery, malarze na porcelanie	2	32	7	21	—	5	52	3	2	54	8

N.	РОДЪ ЗАНЯТІЯ. RODZAJ ZAJĘCIA.	ПО ВРОСИЩЕВАНІЮ PO DŁUG WYZNANIĄ					ПО НАЦІОНАЛЬНОСТІ PODŁUG NARODOWOŚCI					ПО ПОДАТКУ Poddaństwo	
		Православ- наго Pravoslav.	Католичес- каго Katołickiego	Протестант- скихъ Protestant.	Карельскаго Karelskogo	Мозекскаго Mozekskogo	Никахъ исповѣданій Innychъ wuzn.	Русские Ruskie	Поляки Polakow	Цыганы Niemców	Никахъ націй Innychъ nar.	Мѣстные Miejscowych	Иностран- ныя Cudzoziemc.
129	Модельеры Modelierzy	—	14	1	—	—	—	—	—	1	14	1	
130	Маляры и вывѣсточные живописцы Malarze pokojowi i znakow	3	654	81	278	—	7	40	19	934	82	—	
	Итого Kazem	13	987	120	452	—	21	1,442	44	1,436	136	—	
	XIX. ТОРГОВЛЯ. HANDEL.												
131	Торговля скотомъ и лошадьми Handel bydłem i końmi	1	21	—	218	—	14	172	—	54	237	3	
132	Торговля хлѣбомъ и сѣменами Handel zbożem i nasionami	—	19	6	238	—	14	209	4	36	256	7	
133	Торговля дровами и углемъ Handel drzewem i węglem	1	247	12	790	—	13	954	6	77	1,025	25	
134	Торговля металлическими издѣльями Handel wyrobami metalowemi	1	103	39	460	—	4	564	10	25	579	24	
135	Торговля съѣстными припасами Handel przedmiotami spożywczeimi	64	790	70	3,299	7	79	3,803	33	315	4,141	89	
136	Торговля колоніальными товарами Handel towarami kolonialnemi	117	533	55	495	33	159	1,016	25	33	1,135	98	
137	Торговля тѣбакомъ Handel tytoniem	7	102	14	612	10	18	633	8	86	724	21	
138	Торговля галантерейными товарами Handel towarami galanteryjnemi	2	85	18	646	4	30	692	5	28	722	33	
139	Торговля мануфактурными товар. Handel towarami faktiowemi	3	98	40	981	12	45	1,038	17	34	1,086	48	
140	Торговля нюрнбергскими товарами Handel towarami norymbergskiemii	14	57	11	385	—	15	409	19	24	431	86	
141	Модные магазины Magazyny mód	4	145	25	980	2	15	1,071	7	63	1,105	51	

142	Кожевенная торговля Handel skórami wuprawneimi	1	11	9	349	—	8	329	5	28	365	5
143	Торговля остальными предметами Handel pozostałemi przedmiotami	52	838	190	5,854	12	276	6,211	92	367	6,621	325
	Итого Razem	267	3,049	489	15,307	80	690	17,101	231	1,170	18,427	765
144	Торговля деньгами и банкнотами Hand. pieniędźmi i zakłady bankier.	—	47	15	388	—	8	422	11	9	415	35
145	Экспедиционно-комиссионер. конгр. Kantoryy spedycyjno-komisowe	2	115	41	350	—	20	454	19	15	458	50
146	Торговля книгами Handel książkami	6	137	46	289	1	16	484	10	19	438	41
147	Букинисты Antykwarnie	—	2	—	25	—	—	23	—	4	27	—
148	Библиотеки для чтения Czytelnie	—	1	—	5	—	—	6	—	—	6	—
	Итого. Razem	6	140	46	319	1	16	463	10	23	471	41
149	Маклеры Meklerzy	—	3	2	45	—	2	45	1	2	50	—
150	Факторы и торговые агенты Faktor. i agentury handlowe	2	82	88	3,308	2	93	3,073	22	244	3,378	54
	Итого Razem	2	85	40	3,353	2	95	3,118	23	246	3,428	54
151	Подрядчики Przedsiębiorcy robót i dostaw	—	60	19	152	—	12	189	9	21	216	15
152	Наемъ компания и экипажей Wynajm. pokojów i powozów	—	172	18	209	1	19	353	9	19	375	25
	Итого Razem	277	3,668	668	20,078	84	860	22,100	312	1,503	23,790	985
153	XX. РАЗНОСНАЯ ТОРГОВЛЯ HANDEL WĘDROWNY	13	326	5	1,662	15	48	1,682	8	283	1,775	246
154	XXI. СТРАХОВАНИЕ UBEZPIECZENIA	1	152	11	95	—	5	249	3	2	237	22
155	XXII. ПОЧТА, ТЕЛЕГРАФЪ И ТЕЛЕФОНЫ POCZTA TELEGRAF i TELEFONY	160	488	75	10	2	149	556	26	4	718	17
156	XXIII. ЖЕЛЕЗНЫЕ ДОРОГИ KOLEJE ŻELAZNE	106	4,160	197	99	13	117	4,357	63	38	4,390	185

N.	РОДЪ ЗАНЯТІЯ. RODZAJ ZAJĘCIA.	ПО ВЪРОИСПОВѢДАНІЮ P O D L U G W Y Z N A N I A						ПО НАЦИОНАЛЬНОСТИ P O D L U G N A R O D O W O S C I					По подданству P o d d a n s t w o	
		Православно Prawosławny	Католическаго Katołickiego	Протестантскихъ Prot. stan.	Еврейскаго Miejscowe- żydowski	Иныхъ Innychъ	Иныхъ Innychъ	Русские Rosyjskie	Польски Polskie	Цыганскіе Cyganie	Иныхъ Innychъ	Мѣстные Miejscowi	Иностранцы Cudzoziemcy	
157	XXIV. ПЕРЕВОЗЧНЫЯ ЗАНЯТІЯ. ZAJĘCIA KOMUNIKACYJNE. Ломовые и легковые извозчики Zakł. furman. i dorózkarskie	34	1,897	108	1,348	—	32	3,110	66	179	3,302	85		
158	Коммиссионеры Posłańcy	3	507	18	136	1	26	613	9	17	627	38		
	Итого Razem	37	2,404	126	1,484	1	58	3,723	75	196	3,929	123		
159	XXV. РЕСТОРАЦИИ и ГОСТИНИЦЫ. RESTAURACYE i HOTELE. Гостиницы и постоялыя дома Hotele i zajazdy	5	257	22	118	—	24	353	16	9	345	57		
160	Ресторации и кофейни Restauracye i kawiarnie	16	872	37	498	1	19	1,328	20	57	1,327	97		
161	Кабаны и пивныя лавки Szynki i bawarye	13	169	28	1,829	—	13	1,842	7	177	2,019	20		
	Итого Razem	34	1,298	87	2,445	1	56	3,523	43	243	3,691	174		
162	XXVI. ПРИСЛУГА. USŁUGI OSOBISTE	516	10,665	189	749	20	503	11,404	120	113	11,596	545		
163	XXVII. ЧЕРНОРАБОЧІЕ WYROBNICY BEZ SPECYALNEGO ZAJĘCIA	443	10,602	756	4,196	7	502	14,669	310	523	15,463	541		
	АРМІЯ и ФЛОТЪ. WOJSKO LĄDOWE i MORSKIE.													
164	Генералы и офицеры Wyższe stopnie	1,191	286	144	6	11	1,236	289	52	61	1,627	11		

165	Нижние чины Niższe stopnie	1,897	702	109	94	32	1,916	776	68	72	2,830	2
	Итого Razem	3,086	988	253	100	43	3,152	1,065	120	133	4,457	13
	XXIX. ЧИНОВНИКИ. URZEDNICZY.											
166	Правительственные чиновн. Urzednicy państwowi	793	2,956	172	56	8	785	3,100	53	47	3,892	93
167	Находящиеся въ частной службѣ Oficyalisci prywatni	70	2,075	244	3,357	3	175	5,233	131	210	5,356	393
168	Нижние полицейские чины Niższe organa policyjne	724	1,249	32	23	—	699	1,309	13	7	2,037	1
169	Расказыльн. и низшие служители Woźni i oficyalisci niżsi	214	1,187	42	104	1	206	1,313	15	14	1,516	32
	Итого Razem	1,801	7,467	490	3,540	12	1,865	10,955	212	278	12,791	519
	XXX. ВѢДОМСТВО ЮСТИЦИИ. ZARZĄD SPRAWIEDLI- WOŚCI.											
170	Чиновн. министере, юстиции Urzedn. minist. sprawiedliwosci	98	433	24	22	3	107	464	3	6	580	—
171	Судьи Sędziowie	59	39	13	—	—	65	39	7	—	111	—
172	Присяжные повѣренные Adwokaci przysięgli	1	195	13	62	—	1	256	14	—	269	2
173	Помощи, присяжн. повѣрен. Pomocnicy adwokatów przysięgłych	2	27	1	17	—	2	45	—	—	47	—
174	Частные повѣренные Pomocnicy prywatni	—	112	5	33	—	2	147	—	1	150	—
175	Нотариусы Notariusze	3	85	—	1	—	3	84	—	2	89	—
176	Капеллярские чиновники Dependenci adwokatów i notariuszów	2	138	1	12	—	5	147	—	1	150	3
	Итого Razem	165	1,029	57	147	3	185	1,182	24	10	1,396	5
177	XXXI. ЦЕРКОВНАЯ СЛУЖБА SŁUŻBA KOŚCIELNA.	173	416	40	325	11	188	735	4	38	947	18

N.	РОДЪ ЗАНЯТІЯ. RODZAJ ZAJĘCIA.	ПО ВЪРОИСПОВѢДАНІЮ POD LUG WYZNANIA						ПО НАЦИОНАЛЬНОСТИ POD LUG NARODOWOSCI					По подателству Podatstwo	
		Принимав- нато Pracodaw.	Католичес- каго Katoickiego	Протестан- тскихъ Protestant.	Еврейскаго Mozeszowe	Никяхъ непокаянцѣ Inych wyzn.	Иное Inych nar.	Русские Rosyan	Польски Polakow	Чехи Czechow	Итальян- цы Italij	Иные Inych nar.	Мѣстные Miejscowych	Иностран- цы Cudzoziemc.
178	XXXII. ПЕДАГОГИ ZAJĘCIA PEDAGOGICZNE	210	808	140	2,044	4	337	2,569	57	238	3,062	139		
	САНИТАРНАЯ СЛУЖБА. XXXIII. ОРИЕКА SANITARNA.													
179	Врачи Lekarze	81	386	70	127	—	86	541	28	9	629	35		
180	Зубные врачи Zakt. dentystyczne	1	32	19	18	—	2	50	8	10	52	18		
181	Повивальныя бабки Akuszarki	7	74	1	15	—	6	91	—	—	97	—		
182	Ветеринарные врачи Weterynarze	10	31	4	13	—	10	46	12	—	55	3		
183	Фельдшер. избы Zakt. feldzerskie	37	614	22	369	—	45	967	6	24	1,029	13		
184	Сестры милосердія Siostry miłosierdzia	1	—	—	—	—	1	—	—	—	1	—		
185	Нашая госпитальная служба Nasza służba szpitalna	20	190	3	43	—	19	233	3	1	244	12		
	Итого Razem	157	1,327	119	585	—	169	1,928	47	44	2,107	81		
186	ЛИТЕРАТУРА и ПЕЧАТЬ. LITERATURA i PRASA. ИЗДАВАНІЯ ИС- КУССТВА. Sztuki piękne.	6	195	7	39	3	3	245	2	—	229	21		
187	Пластическія искусства Sztuki plastyczne	4	342	46	19	1	2	393	12	5	360	52		

188	Музыка и учителя музыки Muzyka i nauczyciele muzyki	21	365	72	211	—	27	538	57	47	541	128
189	Театръ и учителя пѣнія Teatr i nauczyciele śpiewu	4	290	21	25	2	3	317	12	11	306	37
	Итого Razem	30	997	139	255	3	32	1.248	81	63	1.207	217
<p align="center">ВЛАДѢЛЬЦЫ, КАПИТАЛИСТЫ и ПЕНСИОНЕРЫ. XXXVI. WŁAŚCICIELE, KAPITA- LIŚCI i EMERYCI.</p>												
190	Помѣщики Właściciele dóbr ziemskich	43	1.338	47	69	2	45	1.429	8	17	1.455	44
191	Домовладѣльцы Właściciele domów	52	1.487	253	1335	3	63	2.914	44	109	3.021	109
192	Капиталисты Kapitałiści	39	1.321	113	698	2	45	2.035	36	57	2.063	110
	Итого Razem	134	4.146	413	2.102	7	153	6.378	88	183	6.539	263
193	Пенсионеры Emeryci	264	1.861	103	30	7	247	1.978	21	19	2.236	29
194	Живущіе на счетъ обществ. благотв. Żyjący z dobroczynności publicznej	113	438	45	61	—	108	531	13	—	640	12
195	Проституція Prostytucya	2	8	1	43	—	1	49	1	3	53	1
196	Живущіе подаяніемъ частныхъ лицъ Żebracy	1	114	1	110	—	1	202	1	22	219	7
	Итого Razem.	116	555	47	214	—	110	782	15	25	912	20
197	Учащавшіе молодежь Uczący się nie przy rodzinie	159	1.508	132	250	12	184	1.830	20	27	2.024	37
	Итого Razem	673	8.070	695	2.596	26	694	10.968	144	254	11.711	349
<p align="center">НЕОПРЕДѢЛЕННЫЯ ЗАНЯТІЯ XXXVII. ZAJĘCIA NIEOZNACZONE.</p>												
198	АРЕСТАНТЫ WIEZNIOWIE	43	769	28	243	5	45	1.009	8	26	1.062	26
	Общій итогъ Suma ogólna	8.649	103.172	8.490	60.706	345	9897	161.654	3.668	6.143	172.378	8.984

N.	РОДЪ ЗАНЯТІЯ. RODZAJ ZAJĘCIA.	ПО ВЪРОИСПОВѢДАНІЮ PO D L U G W Y Z N A N I A					ПО НАЦИОНАЛЬНОСТИ POD L U G N A R O D O W O Ś C I					По подданству Poddaństwo	
		Православ- нато Pravosław.	Католичес- каго Katołickiego	Протестан- тскаго Protestant.	Крестьяно- го Krolczanow- go	Иныхъ иноподдан- ныхъ Innych wuzn.	Русские Rosjan	Польски Polakow	Нѣмцы Niemcow	Иныхъ націй Innych nar.	Местные Miejscowcy	Иностран- ны Innocie.	Иностран- ны Innocie.
I.	Земледѣіе Rolnictwo	4	133	10	9	1	2	151	4	—	—	137	20
II.	Садоводство Ogrodnictwo	11	481	31	1	2	11	483	22	10	—	486	40
III.	Лѣсоводство Leśnictwo	—	12	—	—	—	—	12	—	—	—	12	—
IV.	Рыболовство Rybołóstwo	1	39	—	32	—	1	66	—	5	—	72	—
V.	Горнозаводство Górnictwo	—	20	2	2	—	—	24	—	—	—	24	—
VI.	Обработка камней и минераловъ Opracowanie kamieni i minerałów	13	658	83	181	1	10	790	67	69	—	764	172
VII.	Обработка металловъ Opracowanie metalów	127	8,612	825	2,267	10	135	10,976	399	331	—	10,978	863
VIII.	Машиное и инструментное произв. Wyrobъ machin i narzędzi	21	1,686	280	353	—	36	2,076	144	64	—	2,051	269
IX.	Фабрики химическаго издѣлій Fabryki wuzrob. chemicznych	13	572	69	67	3	17	687	12	8	—	702	22
X.	Производство предм. для отощенія Przemysł opału i oświetlenia	2	214	67	108	—	5	346	26	14	—	353	38
XI.	Ткацкія произведенія Wyrobny tkackie	6	383	184	1,252	—	13	1,658	74	80	—	1,725	100
XII.	Производство бумаги и кожъ Wyrobъ papieru i skór	34	2,824	368	1,458	5	70	4,353	148	118	—	4,445	244
XIII.	Деревянные и рѣзные издѣлія Wyrobny z drzewa i rzeźbione	93	6,885	602	2,118	5	106	9,081	319	197	—	9,110	593

N.	РОДЪ ЗАНЯТІЯ. RODZAJ ZAJĘCIA.	ПО ВЪРОИСПОВѢДАНІЮ PO D L U G W Y Z N A N I A						ПО НАЦИОНАЛЬНОСТИ PO D L U G N A R O D O W O Ś C I					По подданству Poddaństwo		
		Принесав- нато	Католичес- каго	Католичес- каго	Протестант- скихъ	Еврейскаго	Иудейскаго	Иныхъ	Иныхъ	Иныхъ	Иныхъ	Иныхъ	Иныхъ	Иныхъ	Иныхъ
XXII.	Почта и телеграфъ Poczta i telegraf	160	482	75	10	2	149	556	26	4	718	17			
XXIII.	Железные дороги Koleje żelazne	106	4.160	197	99	13	117	4.357	63	38	4.390	185			
XXIV.	Перевозочныя занятія Zajęcia komunikacyjne	37	2.404	126	1.484	1	58	3.723	75	196	3.929	123			
XXV.	Рестораны и гостиницы Restauracje i hotele	34	1.298	87	2.445	1	56	3.523	43	243	3.691	174			
XXVI.	Прислуга Usługi osobiste	516	10.666	189	749	20	503	11.404	120	113	11.595	545			
XXVII.	Чернорабочіе Wyrobniczy bez spec. zajęcia	443	10.602	756	4.196	7	502	14.669	310	523	15.463	541			
XXVIII.	Армія и флотъ Wojsko lądowe i morskie	3.086	988	253	100	43	3.152	1.065	120	133	4.457	13			
XXIX.	Чиновники Urzednicy	1.801	7.467	490	3.540	12	1.865	10.955	212	278	12.791	519			
XXX.	Вѣдомство юстиціи Zarząd sprawiedliwości	165	1.029	57	147	3	185	1.182	24	10	1.396	5			
XXXI.	Церковная служба Służba kościelna	173	416	40	325	11	188	735	4	38	947	18			
XXXII.	Педагогическія занятія Zajęcia pedagogiczne	210	803	140	2.044	4	337	2.569	57	238	3.062	139			
XXXIII.	Санитарная служба Opieka sanitarna	157	1.327	119	585	--	169	1.928	47	44	2.107	81			
XXXIV.	Литература и печать Literatura i prasa	6	195	7	39	3	3	245	2	--	229	21			
XXXV.	Изыщныя искусства Sztuki piękne	30	997	139	255	3	32	1.248	81	63	1.207	217			
XXXVI.	Собственники и капиталъ. a) Właściciele i kapitaliści б) Emeryci	134	4.146	413	2.102	7	153	6.378	88	183	6.539	263			
	Пенсионеры Emeryci	264	1.861	103	30	7	247	1.978	21	19	2.236	29			

в) Класуш. на евестъ обл. блатотъ. в) Zujacu z dobrocz. publicz.	116	555	47	214	—	110	782	15	25	912	20
г) Учащася молодежь г) Uczacy sie nie przy rodzinie	159	1,508	132	250	12	184	1,830	20	27	2,024	37
Незавѣстнаго занятія Zajecia nieoznaczonego	106	1,074	55	945	38	115	1,947	13	148	2,175	43
Арестанты Więzniowie	43	769	28	243	5	45	1,009	8	26	1,062	26
Общій итогъ Suma ogólna	8,649	103,172	8,490	60,706	345	9,897	161,654	3668	6,143	172,378	8,984

РАСПРЕДЕЛЕНИЕ ЖЕНЩИНЪ ПО ЗАНЯТИЯМЪ, ВЪРОИСПОВѢДАНІЯМЪ, НАЦІОНАЛЬНОСТИ И ПО ПОДДАНСТВУ.

PODZIAŁ KOBIEŃ PODŁUG ZAJĘĆ, WYZNAŃ, NARODOWOŚCI, I STOSUNKU PODDAŃSTWA.

N.	РОДЪ ЗАНЯТІЯ. RODZAJ ZAJĘCIA.	ПО ВЪРОИСПОВѢДАНІЮ PODŁUG WYZNAŃ I A.						ПО НАЦІОНАЛЬНОСТИ PODŁUG NARODOWOŚCI					ПО ПОДДАНСТВУ Poddaństwo	
		Православно Pravosławno	Католическаго Katoickiego	Протестантскіе Protestant.	Еврейскаго Mojszowego	Иныхъ иноподданствъ Innych wyzn.	Протестантскіе Katoickiego	Поляки Polaków	Нѣмцы Niemców	Иныхъ націй Innych nar.	Мѣстнае Miejscowe	Иностраннае Cudziemu.	По подданству Poddaństwo	Иностраннае Cudziemu.
1	I. ЗЕМЛЕДѢЛІЕ ROLNICTWO	5	57	1	9	—	5	65	1	1	1	64	8	
2	II. САДОВОДСТВО OGRODNICTWO	9	296	24	1	3	10	299	17	7	308	25		
3	III. ЛѢСОВОДСТВО LEŚNICTWO	—	6	1	—	—	—	7	—	—	7	—		
4	IV. РЫБОЛОВСТВО RYBOLÓWSTWO	1	37	—	28	—	1	57	—	8	66	—		
5	V. ГОРНОЗАВОДСТВО GÓRNICZTWO	—	17	3	7	—	—	27	—	—	27	—		
6	VI. ОБРАБОТКА КАМНЕЙ и МИНЕРАЛОВЪ OPRACOWANIE KAMIENI i MINERALÓW.	—	1	2	—	—	—	1	2	—	1	2		
7	Фабр. жернововъ и искусств. камней Fabr. kamieni młyńskich i sztucz.	2	91	11	50	—	2	127	7	18	188	16		
8	Каменотесы и монументники. Zakt. kamieniar. i wuńców pomników	—	46	14	11	—	—	52	12	7	44	27		
9	Приготовление гипса и асфальта Wyroby z gipsu, asfaltu i cementu	—	81	7	6	—	—	81	8	5	77	17		
10	Штукатурны Sztukatorzy	—	—	—	—	—	—	—	—	—	—	—		

11	Кирпичные заводы Cegielnie	3	265	33	74	3	1	361	11	5	340	38
12	Горшечная фабрика Wyrobny garncarskie	—	8	2	—	—	—	8	2	—	8	2
13	Выделка изразцовых печей Wyrob pieców kaflowych	—	18	3	—	—	—	20	1	—	21	—
14	Фарфоровые, фаянсовые и стекл. заводы Fabryka porcelany, fajansu i szkła	—	5	1	1	—	—	7	—	—	7	—
15	Зеркальн. зав. и шлифовальн. стекла Fabryki luster i szlifierze szkła	—	11	1	22	—	—	34	—	—	34	—
	Итого Razem	5	526	74	164	3	3	691	43	35	670	102
VII. OPRACOWANIE METALÓW.												
16	Золотых и серебрян. дель мастеров Zakłady jubilerskie i złotnicze	—	256	25	322	—	3	572	6	22	571	32
17	Шитье золотом и серебром Wyzywianie złotem i srebrem	—	14	5	10	—	—	29	—	—	29	—
18	Выделка оловянной посуды Konwiszarze (wyroby z cyny)	—	4	—	1	—	—	4	—	1	5	—
19	Котельники Kotlarze (wyroby z miedzi)	—	200	31	68	—	—	278	16	5	283	16
20	Фабрики металлургических чугунов Fabryki guzików metalowych	—	—	—	2	—	—	2	—	—	2	—
21	Колокольщики Odlew dzwonów	—	2	—	—	—	—	2	—	—	2	—
22	Бронзовых дель мастеров Zakłady bronzownicze	4	280	21	98	—	3	373	13	14	387	16
23	Латунных дель мастеров Mosiężnicy	—	9	—	207	—	6	191	—	19	214	2
24	Издтия изъ накладного серебра Wyroby z nowego srebra	—	228	31	11	—	—	255	10	5	255	15
25	Жестяных дель мастеров Zakłady blacharskie	5	354	70	908	—	4	1.185	37	111	1.258	79
26	Шлифовальная мастерская Zakłady szlifierskie	—	80	—	1	—	—	81	—	—	80	1
27	Литейная мастерская Zakłady ludwiskarskie i giserskie	—	361	22	18	—	—	384	8	9	378	23
28	Кузнечная мастерская Zakłady kowalskie	5	1.279	71	45	—	1	1.370	20	9	1.345	55

N.	РОДЪ ЗАНЯТІЯ. RODZAJ ZAJĘCIA.	ПО ВЪРОИСПОВѢДАНІЮ P O D Ł U G W Y Z N A N I A						ПО НАЦИОНАЛЬНОСТИ P O D Ł U G N A R O D O W O Ś C I					По подаяству P o d a j n s t w o					
		Принесли- нато	Равносла- внато	Католиче- скаго	Католическаго	Протестант- скихъ	Протестант- скаго	Кареевскаго	Може назове- ро	Цикль неопредѣленъ	Цикль инойхъ вѣрн.	Русские	Полки	Цыгцы	Немцевъ	Цикль инойхъ на- р.	Мѣстные	Иностран- ны
29	Слесарныя и оружейныя мастерскія Zakłady ślusarskie i puškarskie	23	2188	235	176	2	20	2456	103	45	2393	231						
30	Гвоздильни Zakłady gwoździarskie	—	36	5	11	—	—	51	1	—	52	—						
31	Фабрики огнеупорныхъ касей Fabryki kas ogniotrwałych	—	2	1	—	—	—	3	—	—	3	—						
32	Стальные издѣлія, ножовики Wyroby stalowe, nożownicy	—	74	6	—	—	—	76	3	1	74	6						
33	Произ. напильн., иглодокъ Zakł. pilnikarskie, igłarskie	—	60	22	19	—	—	93	8	—	88	13						
	Итого Razem	37	5427	545	1897	2	37	7405	225	241	7419	489						
МАШИНОЕ и ИНСТРУ- МЕНТНОЕ ПРОИЗВОДСТВО VIII. WYRÓB MASZYN i NARZĘDZI.																		
34	Машино-дѣлательные заводы. Fabryki maszyn	4	341	90	13	1	4	374	55	16	370	79						
35	Козенныя мастерскія Zakł. kotłodzijskie	—	93	1	2	—	—	95	1	—	95	1						
36	Каретные заводы и тележки Fabryki powozów i stelmachy	—	260	31	6	—	—	289	8	—	288	9						
37	Фабр. математичес. инструментовъ Fabr. narzędzi matematycznych	—	18	4	29	—	—	48	1	2	50	1						
38	Фабр. телеграфическихъ снарядовъ Fabr. telegraficznych przyborów	—	7	2	—	—	1	6	2	—	6	3						
39	Часовныхъ дѣлъ мастера Zegarmistrze	1	110	28	201	—	10	310	12	8	319	21						
40	Фабр. музыкальныхъ инструментовъ Fabr. instrumentów muzycznych	—	15	5	—	—	—	16	4	—	15	5						

41	Органісти (дѣл. органи) Organmistrzy	—	46	7	—	—	—	43	8	2	44	9
42	Фабр. сортеціановъ и настройщики Fabryki fortepianów i stroiciele	2	89	22	—	—	1	101	11	—	101	12
43	Ламповая фабрика Fabryki lamp	—	31	10	8	—	—	44	3	2	43	6
	Итого Razem	7	1,010	200	259	1	16	1,326	105	30	1,331	146
<p align="center">ФАБРИКА ХИМИЧЕСКИХЪ ИЗДѢЛІИ. IX. ФАБРИКА ВУГРОВОУ СНЕ- МІСЗНУСН.</p>												
44	Химическія фабрики Fabryki wugrów chemicznych	1	39	9	35	—	—	78	6	—	76	8
45	Аптеки Apteki	5	152	16	9	1	4	172	7	—	183	—
46	Очистка города Czyszczenie miasta i asenizacya	4	27	7	1	—	3	36	—	—	38	1
	Итого Razem	10	218	32	45	1	7	286	13	—	297	9
<p align="center">ПРОИЗВОДСТВО ПРЕДМЕТ. ДЛІЯ ОТОПЛЕНІЯ И ОСВѢЩЕНІЯ. X. PRZEMYSŁ OPAŁU I OŚWIETLANIA.</p>												
47	Мыловарни и производство свѣчей Fabryki mydła i świec	—	68	31	27	—	2	118	4	2	121	5
48	Производство осветительнаго газа Fabryka gazu oświetlającego	1	61	21	—	—	2	69	12	—	62	21
49	Маслобойни Olejarnie	—	7	—	9	—	—	16	—	—	16	—
50	Фабрики духовъ и туалетнаго мыла Fabryki perfum i mydła toaletowego	—	17	3	2	—	—	22	—	—	21	1
51	Производство сургуча, чернилъ Fabryki laku, atramentu	—	12	2	48	—	—	57	2	3	61	1
52	Производство столярнаго клея Fabryki kleju	—	1	1	—	—	—	2	—	—	1	1
	Итого Razem	1	166	58	86	—	4	284	18	5	282	29

N.	РОДЪ ЗАПЯТІЯ. RODZAJ ZAJĘCIA.	ПО ВЪРОИСПОВѢДАНІЮ PODLUG WYZNANIA						ПО НАЦИОНАЛЬНОСТИ PODLUG NARODOWOSCI					По подданству Poddaństwo		
		Присоединено Pracodaw.	Католическаго Katoickiego	Протестантскихъ Protestant.	Карейскаго Karejskogo	Иныхъ исповѣданій Innychъ wuzn.	Косаки Kosaki	Поляки Polakow	Нѣмцы Niemcow	Иныхъ націй Innychъ nar.	Мѣстные Miestnowych	Иностранцы Inozemnie.			
53	XI. ТЕКАЦІЯ ПРОИЗВОДСТВА WYROBU TKACKIE														
54	Ткацкія мастерскія Zakłady tkackie	3	94	86	30	—	3	182	17	11	182	31			
55	Хлопчатобумажныя ткальни Fabryki wyrobów z bawełny	1	24	8	77	—	—	101	3	6	109	1			
56	Красильни Farbiarnie	—	50	12	130	—	—	186	3	3	189	3			
57	Чулочныя издѣлія Wyroby pończosznice	1	66	69	17	—	1	121	27	4	131	22			
58	Позументныя мастера Zakłady szmuklerskie	—	4	1	72	—	7	726	1	44	776	1			
	Веревочныя и виточныя мастерскія Zakłady powroźnicze i niciarskie	—	76	11	20	—	3	97	1	6	100	7			
	Итого Razem	5	314	187	1,046	—	14	1,412	52	74	1,487	65			
	XII. ПРОИЗВОДСТВО БУМАГИ И КОЖЪ. WYROB PAPIERU I SKOR.														
59	Производство бумаги и конвертовъ Fabryki papieru i kopert	1	22	1	38	—	1	57	1	3	61	1			
60	Фабрики бумажныхъ обоевъ Fabryki obić papierowych	—	6	—	1	—	—	7	—	—	7	—			
61	Кожевенныя заводы. Garbarnie	8	604	148	51	—	6	769	32	4	764	47			
62	Сыромятные заводы Białoskórnie	2	90	15	12	4	—	117	3	3	120	3			

63	Шуристеры Curyclaterzy	4	11	58	—	—	66	7	72	1
64	Производство клеенки и каблучковъ Fabryki ceraty i obcasów	7	—	2	—	—	9	—	9	—
65	Фабрики резиновых издѣлій Fabryki rezynowych izdzalij	4	2	8	—	—	7	—	7	7
66	Переплетные заведенія Zaklady intrlogatorskie	4	257	550	—	11	768	10	791	39
67	Шорные и сѣдельная мастерскія Zaklady gumarskie i siodlarskie	1	346	213	—	—	557	20	569	8
68	Обойные и десорат. мастерскія Zaklady tapicerskie i dekoracyjne	4	334	118	—	9	453	2	448	24
	Итого Razem	20	1,674	1,051	4	27	2,810	55	2,848	130
<p style="text-align: center;">ДЕРЕВЯННЫЕ И РЕЗЬБНЫЕ ИЗДѢЛІЯ. XIII. WYROBY z DRZEWA i RZEZBIONE.</p>										
69	Лесопильные заводы Tartaki	—	6	7	20	—	30	3	30	3
70	Столярныя мастерскія Zakl. stolarskie i krzeslarskie	18	3,090	991	6	22	4,158	135	4,148	239
71	Бондарныя мастерскія Zakl. bednarskie	—	291	11	—	—	312	4	313	3
72	Изготовленіе мебели Wyplatanie mebli	7	71	8	—	6	81	4	90	3
73	Корзишники Koszykarze	1	34	3	—	—	50	7	50	7
74	Токари, и зонтичныя мастерскія Zaklady tokarskie i parasolnicze	1	370	422	—	—	781	9	813	11
75	Ремесл. мастерскія Zakl. siciarskie	—	17	—	—	—	17	—	17	—
76	Фабр. деревянныхъ пуговицъ Fabryki guzików z drzewa	—	3	64	—	—	64	4	65	3
77	Колодокъ саножныхъ мастера Zakl. kopyciarskie	1	22	—	—	—	22	—	22	1
78	Выдѣлка пробокъ Fabryki korków	—	1	58	—	—	56	3	58	1

N.	РОДЪ ЗАНЯТІЯ. RODZAJ ZAJĘCIA.	ПО ВЪРОИСПОВѢДАНІЮ P O D L U G W Y Z N A N I A						ПО НАЦИОНАЛЬНОСТИ P O D L U G N A R O D O W O Ś C I						По подданству P o d d a n s t w o	
		Принципалъ католическаго	Протестантскихъ	Буржескаго	Можескаго	Ничья исповѣданій	Иныхъ вѣд.	Русские	Поляки	Нѣмцы	Ничья	Иныхъ нар.	Мѣстные	Иностранцы	Судземские.
79	Щеточн. мастерскія Zakt. szczołkar.	1	64	17	76	—	—	2	144	3	9	153	5	—	
80	Лакировочн. мастер. Zakt. lakiernicze	2	292	10	6	—	—	2	299	4	5	297	13	—	
81	Выдѣла гробней Zakt. grzebieniarskie	1	32	12	5	—	—	—	38	6	6	37	13	—	
82	Рамочники и позолотчики по дереву Zakt. ramiarskie i pozłotnicze	—	65	8	5	—	—	—	72	6	—	63	15	—	
	Итого Razem	32	4.358	408	1.669	6	—	32	6.124	181	136	6.156	317	—	
	ПИЩА и НАПИТКИ. XIV. PRZEDMIOTY DO POŻY- WIENIA i NAROJE.														
83	Сахароваренные заводы Sukrownie	—	16	2	33	—	—	—	42	1	8	47	4	—	
84	Мельницы Młyny	—	244	92	56	—	—	—	350	42	—	354	38	—	
85	Хлебныя и булочныя заведенія Piekarnie	6	453	109	689	—	—	10	1.145	24	78	1.159	98	—	
86	Выдѣла пряниковъ. Zakłady piekniarskie	—	26	9	25	—	—	—	55	3	2	56	4	—	
87	Кондиторскія и фабрики конфектовъ Cukiernie i fabryki cukierków	3	254	50	56	—	—	2	324	19	18	313	50	—	
88	Фабрики крахмала и сивьки Fabryki krochmalu i siewki	—	8	3	48	—	—	—	52	2	5	56	3	—	
89	Фабрики шоколада Fabryki czekolady	—	7	6	7	—	—	—	15	5	—	12	8	—	
	Итого Razem	9	1.008	271	914	—	—	12	1.983	96	111	1.997	205	—	

90	Множны лавки Zakłady gzeźnicze	—	611	77	658	—	—	4	1.266	4	67	1.327	19
91	Колбасники и кончение сельдей Zakł. wędliniarskie i wędzenie śledzi Итого. Razem	1	111	48	45	—	—	1	198	2	4	194	11
92	Фабр. искусств. минеральных водъ Fabryki wód mineralnych sztucznych	1	722	125	703	—	—	5	1.464	11	71	1.521	30
93	Пивоваренные заводы	—	32	1	47	—	—	—	77	—	3	79	1
94	Винокуренные заводы	—	196	78	40	—	—	5	287	22	—	292	22
95	Горзелние Distylirni. и медоваренные заводы Dystrylarnie, suszenie miodu	—	5	—	8	—	—	—	10	3	—	11	2
96	Фабрики уксуса и горчицы Fabryki octa i musztardy	—	42	11	64	—	—	—	111	5	1	114	3
97	Итого Razem	1	18	4	19	—	—	1	35	3	3	38	3
	Итого Razem	1	293	99	178	—	—	6	520	33	6	534	31
	Табачная фабрики Fabryki tytoniu	5	148	33	470	—	—	8	594	21	33	628	28
	Итого Razem	16	2.171	522	2.265	—	—	31	4.561	161	221	4.680	294
XV. ПЛАТЬЕ и ОЧИСТКА.													
XV. ODZIEŻ i CZYSZCZENIE.													
98	Бѣлыя издѣля, бѣлошвейки Wyroby białe, szwaczki bielizny	1	269	17	185	—	—	4	450	11	7	449	23
99	Мужские портные	10	1.552	47	2.661	10	—	47	3.955	36	252	4.130	160
100	Кравцы мешочъ Fabryki korsetów	—	20	3	2	—	—	—	19	1	5	20	5
101	Фабр. искусств. цвѣтовъ Fabryki kwiatów sztucznych	3	509	22	52	—	—	15	558	5	8	556	30
102	Шляпочн. мастер. Zakł. kapelusznicze	—	102	36	134	—	—	1	244	20	7	242	30
103	Выдѣля меховъ и шапокъ Zakł. kuśnierki i czapnicze	—	98	17	807	—	—	—	865	16	41	878	44
104	Перчаточники Rękawicznicy	2	212	28	442	1	—	5	622	2	56	679	6
	Итого Razem	16	2.762	180	4.283	11	—	72	6.713	91	376	6.954	298

N.	РОДЪ ЗАНЯТІЯ. RODZAJ ZAJECIA.	ПО ВЪРОИСПОВѢДАНІЮ P O D L U G W Y Z N A N I A						ПО НАЦИОНАЛЬНОСТИ P O D L U G N A R O D O W O Ś C I					По подданству P o d d a n s t w o						
		Привосстан- нато	Трашован- скаго	Католическаго	Протестант- скаго	Протестан- тскаго	Католическаго	Католическаго	Методистскаго	Иныхъ исповѣданій	Иныхъ вѣдѣн.	Русскіе	Поляки	Нѣмцы	Иныхъ нар.	Мѣстные	Иностран- ныя	Судозимств.	
105	Камашники Камашницы	—	59	—	—	513	—	—	—	—	—	—	—	84	552	20	—	—	
106	Сапожн. мастерскія Zakł. Szewskie	19	5.472	145	1.233	—	—	—	—	—	—	—	—	95	6.079	191	—	—	
107	Выдѣлка туфель Pantoflarze	—	5	—	—	—	—	—	—	—	—	—	—	—	5	—	—	—	
	Итого Razem	19	5.536	145	1.746	—	—	—	—	—	—	—	—	179	7.236	211	—	—	
108	Перимахерскія мастерскія Zakłady fryzjerskie	—	152	2	175	—	—	—	—	—	—	—	—	10	325	4	—	—	
109	Банн и кушальн Zakłady karpelowe	3	111	2	25	—	—	—	—	—	—	—	—	1	139	2	—	—	
110	Стирка бѣлья и починка платья Pralnie i serownie	45	1.709	87	51	—	—	—	—	—	—	—	—	2	1.829	64	—	—	
111	Содеярж. катни Utrzymujący magle	—	282	4	15	—	—	—	—	—	—	—	—	—	288	13	—	—	
	Итого Razem	48	2.102	93	91	—	—	—	—	—	—	—	—	3	2.256	79	—	—	
112	Швальни Szwabnie	75	3.317	157	864	—	—	—	—	—	—	—	—	68	4.226	189	—	—	
113	Модная мастер. Modniarki i krawcy damscy	27	1.352	82	237	—	—	—	—	—	—	—	—	25	1.596	104	—	—	
	Итого Razem	102	4.669	239	1.101	—	—	—	—	—	—	—	—	96	5.822	293	—	—	
	Итого Razem	185	15.221	659	7.396	—	—	—	—	—	—	—	—	664	22.593	885	—	—	
114	СТРОИТЕЛЬНОЕ ДѢЛО. PRZEMYSŁ BUDOWLANY. Строительные подрядчики Przedsiębiorcy budowy	—	12	1	19	—	—	—	—	—	—	—	—	28	—	—	—	—	32

115	Камениц, издѣлія Zakłady mularskie	11	1,139	55	17	1	7	1,171	44	1	1,109	114
116	Печники Zakł. zdunskie	4	484	28	52	—	—	543	22	3	510	58
117	Плочки Zakł. ciesielskie	6	582	161	17	—	5	684	71	6	661	105
118	Стеколь, издѣлія Zakł. szklarskie	—	83	6	307	—	—	342	—	54	391	5
119	Полотер, завод. Zakł. froterskie	5	103	—	6	—	5	109	—	—	112	2
120	Кровельщики Zakł. dekarские	—	50	8	6	—	—	57	7	—	55	9
121	Мостильщики Zakł. brukarskie	—	98	4	10	—	—	107	4	1	109	3
122	Колодечники Zakł. studniarskie i pompiarskie	—	32	1	2	—	—	33	1	1	33	2
	Итого. Razem	26	2,583	264	436	1	17	3,074	150	69	3,012	298
ПОЛИГРАФИЧЕСКІЯ ЗАНЯТІЯ. XVII. ZAJĘCIA POLIGRA- FICZNE.												
123	Словолитни Odlew czcionek	—	5	—	5	—	—	9	—	1	10	—
124	Типографіи Drukarnie	7	560	12	168	—	16	707	7	17	703	42
125	Литографіи Litografie	1	128	14	48	—	2	179	7	3	180	11
126	Фотографіи Fotografie	—	85	3	19	—	—	105	2	—	104	3
	Итого Razem	8	778	29	240	—	18	1,000	16	21	999	56
ИСКУССТВО ВЪ ПРИМѢНЕ- НІИ КЪ ПРОМЫСЛЕН. XVIII. ZAJĘCIA ARTYSTYCZNE DLA CEŁÓW PRZEMYSŁOW.												
127	Граверы и різчики Zakł. grawerskie i pieczętarskie	1	149	9	145	—	1	276	10	17	284	20
128	Ретушеры и живописцы на фарфоръ Retuszerki, malarki na porcelanie	—	37	6	16	—	5	49	2	3	53	6

N.	РОДЪ ЗАНЯТІЯ. RODZAJ ZAJĘCIA.	ПО ВВОЗНОМУ ДАНІЮ PO DŁUG WYŻNANI A						ПО НАЦИОНАЛЬНОСТИ PODŁUG NARODOWOŚCI					По податству Poddaństwo	
		Привозъ пато	Католическаго снато	Католическаго Katołickiego	Протестантскіхъ Protestant.	Карпачскаго Mojzszowe	Иныхъ исповѣданій Innych wuzn.	Русскіе	Полски	Нѣмцы	Нѣмцовъ	Иныхъ націй Innych nar.	Мѣстныя	Иностран- ныя
129	Молскера Modelerzy	—	10	3	—	—	—	—	11	2	—	11	—	2
130	Малары и вывѣсочныя живописцы. Malarze pokojowi i znaków Итого Razem	6	474	53	243	—	—	4	736	23	13	733	—	43
	XIX. ТОРГОВЛЯ. HANDEL.	7	670	71	404	—	—	10	1,072	37	33	1,081	—	71
131	Торговля скотомъ и лошадыми Handel bydłem i końmi	3	13	—	205	—	—	14	153	—	54	220	—	1
132	Торговля хлѣбомъ и сѣменами Handel zbożem i nasionami	—	15	—	226	—	—	10	201	—	30	239	—	2
133	Торговля дровами и углемъ Handel drzewem i węglem	—	213	29	861	—	—	4	1,015	10	74	1,085	—	18
134	Торговля металлическими издѣльями Handel wyrobami metalowemi	—	38	27	497	—	—	3	535	6	18	549	—	13
135	Торговля съѣсными припасами Handel przedmiotami spożywczeni	49	1,367	99	4,113	7	—	61	5,183	20	371	5,545	—	90
136	Торговля колоніальными товарами Handel towarami kolonialnemi	34	189	25	399	12	—	47	584	8	20	628	—	31
137	Торговля табакомъ Handel tytniem	3	124	16	594	5	—	5	674	6	57	732	—	10
138	Торговля галантереинными товарами Handel towarami galanteryjnemi	1	78	16	509	2	—	6	580	3	17	594	—	12
139	Торговля мануфактурными товар. Handel towarami faktiowemi	1	67	22	790	4	—	29	811	7	37	862	—	22
140	Торговля порембергскими товарами Handel towarami porumbergskieni	11	112	34	438	—	—	9	539	22	25	563	—	42
141	Молныя магазны Magazynu mól	3	107	32	920	—	—	9	1,017	3	33	1,038	—	24
142	Кожевенная торговля Handel skórami wyprawnemi	—	9	5	274	—	—	6	258	1	23	287	—	1

N.	РОДЪ ЗАНЯТІЯ. RODZAJ ZAJĘCIA.	ПО ВЪРОИСПОВѢДАНІЮ PODŁUG WYZNANIA						ПО НАЦИОНАЛЬНОСТИ PODŁUG NARODOWOSCI					По подданству Poddaństwo		
		Православ- ного	Католичес- каго	Католичес- каго	Протестант- скихъ	Протестант- скихъ	Каролическаго	Можескоме- го	Иныхъ неповѣданій	Иныхъ иныхъ вѣр.	Русские	Поляки Polaków	Нѣмцы Niemców	Иныхъ иныхъ нар.	Мѣстные Miejscowych
158	Коммиссионеры Posłańcy publiczni	1	412	7	114	1	17	569	8	6	519	16	16	16	96
	Итого Razem	10	2,082	115	1,458	1	32	3,375	64	195	3,570	96	96	96	96
159	РЕСТОРАЦИИ и ГО- СТИНИЦЫ. RESTAURACYE i HOTELE.	3	172	19	101	—	30	240	21	4	269	26	26	26	26
160	Гостиницы и постоялыя дома Hotele i zajazdy	24	1,180	52	602	—	34	1,744	16	64	1,796	62	62	62	62
161	Ресторации и кофейни Restauracye i kawiarnie	7	137	26	1,941	—	4	1,907	8	197	2,089	22	22	22	22
	Кабаки и пивныя лавки Szynki i bawarye	34	1,489	97	2,644	—	68	3,891	40	265	4,154	110	110	110	110
162	Итого Razem	460	29,714	1,312	6,545	38	517	36,038	921	593	36,427	1,642	1,642	1,642	1,642
	XXVI. ПРИСЛУГА. USELUGI OSOBISTE ЧЕРНОРАБОЧІЕ CZERNORABOCHE	214	13,409	836	4,694	7	189	17,974	308	589	18,617	443	443	443	443
163	XXVII. WYROBNICY BEZ SPE- CYALNEGO ZAJĘCIA АРМІЯ и ФЛОТЪ WOJSKO LADOWE i MORSKIE.	745	341	126	2	—	770	342	78	24	1,194	20	20	20	20
164	Генералы и офицеры Wyższe stopnie	230	355	39	43	—	219	395	20	13	646	1	1	1	1
165	Нижше чины Niższe stopnie	975	676	165	45	—	989	737	98	37	1,840	21	21	21	21
	Итого Razem	975	676	165	45	—	989	737	98	37	1,840	21	21	21	21

166	XXIX.	ЧИНОВНИКИ. URZĘDNICY.	679	2.902	200	30	6	668	3.066	59	24	3.733	84
167		Правительственные чинов. Urzednicy państwowi	37	2.116	237	3.317	2	130	5.282	118	179	5.396	313
168		Находящиеся въ частной службѣ Oficyalści prywatni	165	698	23	31	—	126	780	8	3	913	4
169		Нижние полицейские чины Niższe organa policyjne	126	1.263	61	73	1	109	1.388	19	8	1.489	35
		Разсыльн. и низшие служители Woźni i oficyalści niżsi	1007	6.979	521	3.451	9	1.033	10.516	204	213	11.531	436
		Итого Razem											
	XXX.	ВѢДОМСТВО ЮСТИЦИИ. ZARZĄD SPRAWIEDLI- WOŚCI.											
170		Чиновн. министр. вестник Urzedn. minist. sprawiedliwości . .	64	281	33	3	—	65	308	2	6	379	2
171		Судьи Sędziowie	48	46	12	—	—	56	46	2	2	106	—
172		Приказные повѣренные Adwokaci przysięgli	4	174	17	49	—	6	238	—	—	241	3
173		Помощн. присяжн. повѣрен. Pomocnicy adwokatów przysięgłych	—	21	—	12	—	—	33	—	—	33	—
174		Частные повѣренные Pełnomocnicy prywatni	—	94	6	30	—	1	129	—	—	130	—
175		Нотариусы Notaryusze	1	82	4	2	—	1	84	—	4	88	1
176		Канцелярскіе чиновники Dependenci adwokatów i notaryuszów	—	102	2	5	—	—	107	1	1	107	2
		Итого Razem	117	800	74	101	—	129	945	5	13	1.084	8
177	XXXI.	ЦЕРКОВНАЯ СЛУЖБА SŁUŻBA KOŚCIELNA.	79	240	88	282	6	83	529	5	23	631	4
178	XXXII.	ПЕДАГОГИ ZAJĘCIA PEDAGOGICZNE	243	1.641	315	1.571	4	295	2.858	185	436	3.294	520
		САНИТАРНАЯ СЛУЖБА. XXXIII. ОРТЕКА SANITARNА.											
179		Врачи Lekarze	66	347	71	94	1	70	476	28	5	542	37

N.	РОДЪ ЗАНЯТІЯ. RODZAJ ZAJĘCIA.	ПО ВРѢЩЕНІЮ PODŁUG WYZNANIA						ПО НАЦИОНАЛЬНОСТИ PODŁUG NARODOWOŚCI						ПО ПОДАТКУ Podatku	
		Православ. Pravoslaw.	Католическаго Katoickiego	Протестант. Protestant.	Крестьянско-го Kreстьянско-го	Иныхъ исповѣданій Inychъ wierz.	Русские Rosjan	Польски Polakow	Цыганъ Cyganow	Иныхъ нар. Inychъ nar.	Истинные Miejscowych	Иностран. Krajowych	Судокласс. Sudoklasne	Итого Razem	Итого Razem
180	Зубные врачи Zakł. dentystyczne	—	21	26	5	—	—	36	6	10	32	20	95	2219	
181	Попивальныя бабки Akuszeryki	22	377	14	92	1	19	473	4	10	487	19	2219	2219	
182	Верейныя врачи Weterynarze	8	33	6	8	—	8	45	2	—	53	2	2219	2219	
183	Фельдшер. избы Zakł. feldzerskie	13	314	15	253	—	14	559	5	17	589	6	2219	2219	
184	Сестры милосердія Siostry miłosierdzia	23	178	2	—	—	26	174	1	2	194	9	2219	2219	
185	Низшая госпитальная служба Nizsza służba szpitalna	21	255	11	36	—	21	297	3	3	322	2	2219	2219	
186	Итого Итого Razem	153	1526	145	488	2	158	2060	49	47	2219	95	2219	2219	
187	Литература и печать Литература i prasa. Изыщныя искусства. Sztuki piękne.	5	172	3	33	—	5	206	1	1	203	10	2219	2219	
188	Музыка и учителя музыки Музыка i nauczyciele muzyki	17	404	57	213	2	10	599	10	56	579	114	2219	2219	
189	Театръ и учителя пѣнія Teatr i nauczyciele śpiewu	5	344	32	32	1	3	381	3	22	354	60	2219	2219	
190	Итого Итого Razem	26	1033	131	250	3	16	1302	86	39	1227	216	2219	2219	
	Владельцы, капиталисты и пенсיוнеры. Właściciele, kapita- liści i emeryci.	49	1801	48	41	1	49	1878	8	5	1881	59	2219	2219	

191	Домовладельцы Właściciele domów	53	2,254	358	1,468	1	60	3,898	56	120	4,015	119
192	Капиталисты Kapitaliści	112	3,938	377	1,185	8	109	5,309	104	98	5,328	292
	Итого Razem	214	7,993	783	2694	10	218	11,085	168	223	11,224	470
193	Пенсионеры Emeryci	299	3,827	247	69	6	267	4,096	51	34	4,384	64
194	Живущия на счетъ общества, благотв. Żyjące z dobroczynności publicznej	122	1,034	62	35	—	114	1,117	19	3	1,232	21
195	Проституция Prostytucya	12	334	24	261	—	15	559	27	30	602	29
196	Живущия подаяніемъ частныхъ лицъ Żebraczkі	2	386	16	130	—	1	507	4	22	527	7
	Итого Razem	136	1,754	102	426	—	130	2,183	50	55	2,361	57
197	Учащаяся молодежь Uczące się nie przy rodzinie	198	787	38	63	4	189	882	7	12	1,076	14
	Итого Razem	847	14,36	1,170	3,252	20	804	18,246	276	324	19,045	605
198	НЕОПРЕДЕЛЕННЫЯ ЗАНЯТЫ XXXVII. ZAJĘCIA	138	2,532	139	1,582	63	148	4,035	82	189	4,321	133
199	НЕОЗНАЧЕННЫЯ АРЕСТАНТЫ XXXVIII. WIEZNIOWIE	6	234	6	37	—	6	273	3	1	278	5
	Общій итогъ Suma ogólna	4,991	119,955	9,219	67,211	226	5,618	185,557	4,032	6,395	193,403	8,199
ОБЩЕЕ СОБРАНИЕ.												
ZEBRANIE OGÓLNE.												
I.	Земледѣліе Rolnictwo	5	57	1	9	—	5	65	1	1	64	8
II.	Садоводство Ogrodnictwo	9	296	24	1	3	10	299	17	7	308	25
III.	Лѣсоводство Leśnictwo	—	6	1	—	—	—	7	—	—	7	—
IV.	Рыболовство Rybołówstwo	1	37	—	28	—	1	57	—	8	66	—

N.	РОДЪ ЗАПЯТІЯ. RODZAJ ZAJEŚCIA.	ПО ВЪРОИСПОВѢДАНІЮ P O D L U G W Y Z N A N I A						ПО НАЦИОНАЛЬНОСТИ P O D L U G N A R O D O W O Ś C I					По подданству P o d d a n s t w o			
		Принципа- наго	Грехово- слав.	Католичес- каго	Протестант- скихъ	Еврейскаго	Мо- го	Иныхъ неопредѣ- ланныхъ	Иныхъ иныхъ	Поляки	Нѣмцы	Иныхъ иныхъ	Иныхъ иныхъ	Мѣстные	Иностран- ныя	Судженіе.
V.	Горнозаводство Górnictwo	—	17	3	7	—	—	—	—	27	—	—	—	—	—	—
VI.	Обработка камней и минераловъ Opracowanie kamieni i minerałów	5	526	74	164	3	3	3	3	691	43	35	35	35	670	102
VII.	Обработка металловъ Opracowanie metalów	37	5,427	545	1,897	2	2	2	2	7,405	225	241	241	241	7,419	489
VIII.	Машинное и инструментное произв-е. Wyrób maszyn i narzędzi	7	1,010	200	259	1	1	1	1	1,326	105	30	30	30	1,331	146
IX.	Фабрики химическихъ издѣлій Fabryki chemicznych	10	218	32	45	1	1	1	1	286	13	—	—	—	297	9
X.	Производство предм. для отопленія Przemysł opału i oświetlenia	1	166	68	86	—	—	—	—	284	18	5	5	5	282	29
XI.	Ткацкія производенія Wyroby tkackie	5	314	187	1,046	—	—	—	—	1,412	52	74	74	74	1,487	65
XII.	Производство бумаги и кожъ Wyrób papieru i skór	20	1,674	229	1,051	4	4	4	4	2,810	55	86	86	86	2,848	130
XIII.	Деревянная и різная издѣлія Wyroby z drzewa i rzeźbione	32	4,358	408	1,669	6	6	6	6	6,124	181	136	136	136	6,156	317
XIV.	а) Растительная съѣстная вещества Materiały spożywcze roślinne б) Животная съѣстная вещества Materiały spożywcze zwierzęce в) Напитки Napoje г) Табакъ Tętuń	9	1,008	271	914	—	—	—	—	1,983	96	111	111	111	1,997	205
XV.	д) Животная съѣстная вещества Materiały spożywcze zwierzęce	1	722	125	703	—	—	—	—	1,464	11	71	71	71	1,521	30
	е) Напитки Napoje	1	293	93	178	—	—	—	—	520	33	6	6	6	534	31
XV.	ж) Табакъ Tętuń	5	148	38	470	—	—	—	—	594	21	33	33	33	628	28
	з) Вѣлье, платье и парадъ Bielizna, odzież i stroje	16	2,762	180	4,283	11	11	11	11	6,713	91	376	376	376	6,954	298
XV.	и) Обувь Obuwie	19	5,536	145	1,746	1	1	1	1	7,206	44	179	179	179	7,236	211
	к) Парикмахерскія мастерскія Zakłady fryzjerskie	—	152	2	175	—	—	—	—	310	—	10	10	10	325	4

XVI.	Очистка и стирка г) <i>Szustość i pranie</i>	48	2,102	93	91	1	36	2,241	55	3	2,256	79
	Женския занятія д) <i>Zajęcia kobiece</i>	102	4,669	239	1,101	4	88	5,827	104	96	5,822	298
	Строительное дѣло <i>Przemysł budowlany</i>	26	2,583	264	436	1	17	3,074	150	69	3,012	298
XVII.	Полиграфическия занятія <i>Zajęcia poligraficzne</i>	8	778	29	240	—	18	1,000	16	21	999	56
XVIII.	Искусство въ прикладении къ промысл. <i>Zajęcia artystyczne dla celów przem.</i>	7	670	71	404	—	10	1,072	37	33	1,081	71
XIX.	Торговля товарами а) <i>Handel towarami</i>	156	3,256	540	16,978	30	396	19,080	205	1,279	20,479	481
	Торговля деньгами и кредитная б) <i>Handel pieniędźmi i bankierzy</i>	—	45	13	360	—	12	381	12	13	380	38
	Экспедиціонно-комиссион. конторы в) <i>Kantory spedycyjno-komisowe</i>	—	79	12	227	—	9	292	14	3	294	24
	Торговля книгами и худож. предм. <i>Handel książkami i przedm. artyst.</i>	—	111	32	263	—	5	381	2	18	388	18
	Посредничество въ торговль д) <i>Posrednictwo handlowe</i>	1	81	36	3,613	—	93	3,360	20	258	3,655	76
	Подрадиня е) <i>Przedsiębiorcy</i>	—	102	19	162	—	3	243	16	21	265	18
	Наемъ квартиръ и экипажей ж) <i>Wynajmowanie pokojów i powozów</i>	—	133	19	208	—	20	318	8	14	335	25
XX.	Разносная торговля <i>Handel wędrowny</i>	5	204	4	1,909	2	10	1,948	5	161	2,104	20
XXI.	Страхование <i>Ubezpieczenia</i>	4	92	13	70	—	9	163	5	2	166	13
XXII.	Почта и телеграфъ <i>Poszta i telegraf</i>	61	332	42	7	1	57	370	14	2	434	9
XXIII.	Железныя дороги <i>Koleje żelazne</i>	76	3,103	120	78	2	77	3,239	36	27	3,175	204
XXIV.	Перевозочныя занятія <i>Zajęcia komunikacyjne</i>	10	2,082	115	1,458	1	32	3,375	64	195	3,570	96
XXV.	Рестораци и гостиницы <i>Restauracye i hotele</i>	34	1,489	97	2,644	—	68	3,891	40	265	4,154	110
XXVI.	Прислуга <i>Usługi osobiste</i>	460	29,714	1,312	6,545	38	517	36,038	921	593	36,427	1,642
XXVII.	Чернорабочія <i>Wyrobnice bez spec. zajęcia</i>	214	13,409	836	4,594	7	189	17,974	308	589	18,617	443
XXVIII.	Армія и флотъ <i>Wojsko lądowe i morskie</i>	975	676	165	45	—	989	737	98	37	1,840	21

ГЛАВА IV^{-АЯ}

РАСПРЕДѢЛЕНІЕ ЛИЦЪ ЗАНЯТЫХЪ НА ФАБРИКАХЪ,
ВЪ ТОРГОВЛѢ И ВЪ РЕМЕСЛАХЪ.

R O Z D Z I A Ł IV^{-TY}

OSOBY ZAJĘTE W FABRYKACH, W HANDLU I W RZEMIO-
SŁACH.

Въ *Таблицу* № 14 представлены занимающіеся промысломъ на фабрикахъ и заводахъ, въ торговлѣ и ремеслахъ, по слѣдующимъ категоріямъ:

- а) Владѣльцы фабрикъ и заводовъ,
- б) прикащики и другіе служащіе по управленію,
- в) рабочіе, сторожа, кучера и пр.
- г) мастера,
- д) подмастерья и
- е) ученики.

Кромѣ того при каждомъ занятіи показаны члены семействъ, живущіе на счетъ заработковъ самостоятельныхъ лицъ каждой категоріи, съ распредѣленіемъ по поламъ.

Невозможно было отдѣлить ремесленныхъ занятій отъ торговыхъ и фабричныхъ, такъ какъ и въ ремесленныхъ занятіяхъ нашлись владѣльцы заведеній, служащіе, бухгалтеры, рабочіе, сторожа и пр. обонхъ половъ, не подходящіе подъ категоріи мастеровъ, подмастерьевъ и учениковъ.

Чтобы однакожь имѣть приблизительное понятіе о числѣ собственно ремесленниковъ, составлена *Таблица* № 15, въ которой число ремесленниковъ показано по тремъ источникамъ: по матеріаламъ однодневной переписи населенія города въ 1882 г., по свѣдѣніямъ собраннымъ торговою службою Магистрата въ 1884 г. и наконецъ по указаніямъ цеховыхъ старшинъ, доставленнымъ въ 1884 году.

Въ общей суммѣ приходится наиболѣе ремесленниковъ по матеріаламъ однодневной переписи населенія, именно 32.769 самостоятельныхъ мужчинъ.

Менюго менше оказывается по свѣдѣніямъ собраннымъ торговою службою Магистрата, именно 30.156 мужчинъ.

Эта разница происходитъ отъ того, что согласно ст. 8 Высочайше утвержденного 5 Іюня 1884 года мѣрнія Государственнаго Совѣта о болѣе равномерномъ обложеніи торговли и промышленности:

W załączonej do rozdziału niniejszego *Tablicy Nr. 14* przedstawione zostały osoby zajęte przemysłowo w fabrykach, w handlu i w rzemiosłach, podług kategorii następujących:

- a) Właściciele zakładów fabrycznych i przemysłowych,
- b) oficjaliści, prokurenci i inni służący w zarządach,
- c) robotnicy, stróże, furmani i inni,
- d) majstrowie,
- e) czeladnicy,
- f) uczniowie.

Prócz tego przy każdym zajęciu wykazano ilość członków rodzin, żyjących z pracy niezależnych osób tej kategorii, z podziałem ich podług płci.

Niepodobna było oddzielić rzemiosła od zajęć fabrycznych i handlowych, ponieważ i w pojedynczych rzemiosłach znaleźli się właściciele zakładów przemysłowych, oficjaliści, buchalterzy, robotnicy, stróże i t. p. obu płci, których nie można było włączyć do kategorii majstrów, czeladników i uczniów.

Żeby jednak dać obraz przybliżony stanu rzemiosł, ułożoną została *Tablica Nr. 15*, w której liczebność pojedynczych rzemiosł podaną została na podstawie trzech źródeł: podług materiałów spisu jednodniowego mieszkańców miasta w 1882 r., podług wiadomości zebranych przez służbę handlową Magistratu w 1884 r., i nakoniec podług wiadomości przedstawionych Magistratowi przez starszych cechowych w 1884 r.

Suma ogólna rzemieślników jest największą podług materiałów spisu jednodniowego ludności w 1882 r., mianowicie wypada 32.769 mężczyzn niezależnych to jest pracujących produkcyjnie.

Trochę mniejszą jest liczba rzemieślników podług danych zebranych przez służbę handlową Magistratu, wynosi bowiem 30.156 mężczyzn.

Różnica powyższa pochodzi po części stąd, że w § 8 Najwyżej zatwierdzonej w dniu 5 Czerwca 1884 roku opinii Rady Państwa, o bardziej jednostajnem opodatkowaniu handlu i przemysłu, powiedziano:

„Производство ремесль мѣщанами и цеховыми, въ качествѣ хозяевъ, съ помощью однихъ только членовъ своего семейства, а также при одномъ наемномъ работникѣ, не подлежитъ платежу промысловыхъ пошлинъ.“

Посему о ремесленникахъ занимающихся только съ членами своего семейства и съ однимъ рабочимъ, безъ вывѣски со стороны улицы, городская торговая служба не имѣетъ никакихъ свѣдѣній.

Наконецъ самыя малыя цифры показаны цеховыми старшинами, именно всего 25.777 ремесленниковъ, потому что есть много ремесленниковъ не принадлежащихъ къ цеховымъ обществамъ, въ томъ числѣ большая часть ремесленниковъ изъ евреевъ.

Исключеніе изъ вышеприведеннаго правила составляютъ сапожники, портные, фельдшера и типографшкі, которыхъ по указаніямъ цеховыхъ старшинъ оказалось болѣе, чѣмъ по матеріаламъ однодневной переписи населенія и по свѣдѣніямъ Магистрата.

Именно было:

Сапожниковъ

по матеріаламъ однодневной переписи населенія	8.383	человѣкъ
по свѣдѣніямъ Магистрата	7.574	„
по указаніямъ цеховаго старшины	11.850	„

Портныхъ

по матеріаламъ однодневной переписи населенія	1.693	„
по свѣдѣніямъ Магистрата	2.557	„
по указаніямъ цеховаго старшины	1.834	„

Фельдшеровъ

по матеріаламъ однодневной переписи населенія	770	„
по свѣдѣніямъ Магистрата	516	„
по указаніямъ цеховаго старшины	1.048	„

„Mieszczanie i cechowi, zajmujący się rzemiosłem w charakterze majstrów, jeżeli pracują przy pomocy jednych członków rodziny, albo najmują jednego tylko robotnika płatnego, wolni są od opłat przemysłowych.“

Wskutek powyższego rozporządzenia służba handlowa Magistratu niema żadnej wiadomości o rzemieślnikach, zatrudniających tylko członków swojej rodziny, albo tylko jednego płatnego robotnika, bez wywieszenia szyldu od strony ulicy.

Nakoniec najmniejsza ilość rzemieślników okazuje się z raportów starszych cechowych, wynosi bowiem 25.777 mężczyzn; pochodzi to stąd, że nie wszyscy rzemieślnicy należą do zgromadzeń cechowych, jak np. większa część rzemieślników wyznania mojżeszowego.

Wyjątek z prawidła powyższego stanowią: szewcy, krawcy, felczerzy i drukarze, których, według wiadomości przedstawionych przez starszych cechowych, okazało się więcej, niż podług materiałów spisu jednodniowego ludności, lub też podług wiadomości zebranych przez służbę handlową Magistratu.

I tak miało być:

Szewców

podług materiałów spisu jednodniowego mieszkańców miasta z 1882r.	8.383
podług wiadomości zebranych przez służbę handlową Magistratu . . .	7.574
podług wiadomości podanych przez starszego cechu	11.850

Krawców

podług materiałów spisu jednodniowego	1.693
podług wiadomości zebranych przez Magistrat	2.557
podług wiadomości przedstawionych przez starszego cechu	1.834

Felczerów

podług materiałów spisu jednodniowego	770
podług wiadomości zebranych przez Magistrat	516
podług obliczeń starszego cechu . .	1.048

Типографщиковъ

по матеріаламъ однодневной переписи населенія	535	человѣкъ
по свидѣніямъ Магистрата	495	„
по указаніямъ цеховаго старшины	713	„

Эти разницы происходятъ отчасти отъ того, что нѣкоторые лица, записанныя въ цехи, оставили въ послѣдствіи Варшаву и поселились въ другихъ мѣстностяхъ Царства, продолжая считаться членами цеховыхъ обществъ города Варшавы.

Другія же лица, записанныя въ цеховыя общества, перешли со временемъ къ другимъ занятіямъ, не позаботясь о томъ, чтобы ихъ показали выбывшими изъ цеха, къ которому первоначально были приписаны.

Женщины, занятыхъ самостоятельно въ промышленности, оказалось слѣдующее число:

Владѣльницъ фабрикъ и промышленныхъ заведеній	4,076	лицъ
Служащихъ въ промышленныхъ заведеніяхъ	865	„
и наконецъ рабочихъ	8.634	„
Итого	13.575	„

а такъ какъ

мушницъ тѣхъ же категорій было 68.245 человѣкъ то на одну женщину приходится мушницъ	5,03	„
--	------	---

Наконецъ *несамостоятельныхъ членовъ семействъ* промышленниковъ оказалось:

мужскаго пола	37.702	человѣкъ
женскаго пола	79.722	„
Всего	117.424	человѣкъ
или		
мужскаго пола	32,11	%
женскаго пола	67,89	„
Итого	100	

Drukarzy

podług materiałów spisu jednodnio wego	535
podług wiadomości zebranych przez Magistrat	495
podług obliczeń starszego cechu	713

Różnice wyżej wykazane pochodzą po części stąd, że niektóre osoby, zapisane początkowo do cechu, pomimo że opuściły Warszawę i obecnie zamieszkują inne miejscowości Królestwa, pozostały jednak członkami zgromadzenia cechowego Warszawy, placąc do niego składkę.

Drudzy zapisani do którego z cechów, przeszli następnie do innych zajęć, nie postarawszy się o to, żeby ich wykreślono z kontroli zgromadzenia cechowego, do którego początkowo byli wpisani.

Kobiet niezależnych, pracujących produkcyjnie w zajęciach przemysłowych, było podług kategorii następujących:

Właścielek fabryk i zakładów przemysłowych	4.076
Oficyalistek prywatnych, zajętych w tych zakładach	865
i nakoniec robotnic	8.634
Razem	13.575

a ponieważ

mężczyzn tych kategorii liczone	68.245
przeto na jedną kobietę niezależną przypada mężczyzn	5,03

Nakoniec *zależnych członków rodzin, żyjących z pracy członków niezależnych pracujących przemysłowo, liczone :*

płci męskiej	37.702 osób
płci żeńskiej	79.722 „
Razem	117.424 osób

czyli

płci męskiej	32,11%
płci żeńskiej	67,89 „
Razem	100

РАСПРЕДЕЛЕНИЕ ЛИЦЪ ЗАНЯТЫХЪ НА ФАРИКАХЪ И ЗАВОДАХЪ, ВЪ ТОРГОВЛѢ И РЕМЕСЛАХЪ.

PODZIAŁ OSOB ZAŁĘTYCH W FABRYKACH, W HANDLU I W RZEMIOSŁACH.

N.	РОДЪ ЗАНЯТІЯ. RODZAJ ZAŁĘCIA.	Владельцы фабрикъ и заводовъ. Właściciele fabryk i zakładów		Ирришники, прокуренты и ии. Urządnicy, ko-niarski i in.		Работники, сторо-жа и прочие Robotnicy, stró-że i t. p.		Мастеровъ Mistrzów	Подмастерья Oszlaników	Учениковъ Uczniów	Члены семействъ Członkowie rodzin	
		мущ. mężcz.	женщ. kobiet	мущ. mężcz.	женщ. kobiet	мущ. mężcz.	женщ. kobiet				мущ. mężcz.	женщ. kobiet
2	II. САДОВОДСТВО OGRODNICTWO	100	4	22	—	275	12	—	—	—	129	317
4	IV. РУБОЛОВСТВО RYBOLÓWSTWO	38	4	1	—	—	—	—	—	—	33	62
5	V. ГОРНОЗАВОДСТВО GÓRNICZTWO	1	—	13	—	2	—	—	—	—	8	27
6	VI. ОБРАБОТКА КАМНЕЙ И МИНЕРАЛОВЪ OPRACOWANIE KAMIENI I MINERAŁÓW.	1	—	1	—	1	—	1	—	—	2	3
7	Фабр. жернововъ и искусств. камней Fabr. kamieni młynskich i sztucznych. Каменотесы и монументчики. Zakt. kamieniar. i wugórb pomników	17	1	—	—	45	1	9	84	19	62	152
8	Приготовление извести Wugórb wapna	1	—	—	—	—	—	—	—	—	—	—
9	Приготовление гипса и асфальта Wugórb z gipsu, asfaltu i cementu	14	—	3	1	46	—	—	—	—	29	70
10	Штукатуры Sztukatorzy	23	—	—	—	17	—	1	56	10	29	94
11	Кирпичные заводы Cegielnie	15	—	10	—	205	15	—	—	—	167	363
12	Горшецкая издѣля Wugórb garncarskie	2	—	—	—	3	—	—	—	—	4	10
13	Выдѣлка изразцовыхъ печей Wugórb pieców kaflowych	2	—	1	—	6	—	—	1	—	5	21

N.	РОДЬ ЗАНЯТИЯ. RODZAJ ZAJĘCIA.	Владельцы фабрик и заводов. Właściciele fabryk i zakładów		Проклящики, прокуренты и Urzędnicy, komisjonaci i in.		Работы, стирки и шитье. Robotnicy, stróżki i t. p.		Мастеров. Mistrzów	Помастеров. Pomistrzów	Учеников. Pelników	Члены семейств. Członkowie rodzin	
		муж. mężcz.	женщ. kobiet	муж. mężcz.	женщ. kobiet	муж. mężcz.	женщ. kobiet				муж. mężcz.	женщ. kobiet
32	Стальные изделия, ножевики Wyroby stalowe, nożownicy	4	2	1	—	4	—	9	76	57	33	78
33	Проза, напильн., иглодок. Zakł. pilnikarskie, iglarskie	9	2	—	—	8	1	12	56	28	41	98
	Итого Razem	501	35	91	1	1,298	136	831	4,052	1,381	3,237	7,736
<p style="text-align: center;">МАШИНОЕ И ИНСТРУ- МЕНТНОЕ ПРОИЗВОДСТВО VIII. WYRÓB MASZYN i NARZĘDZI.</p>												
34	Машино-двигательные заводы. Fabryki maszyn	41	—	263	—	309	—	—	—	—	187	449
35	Колесная мастерения Zakł. kołodziejskie	3	1	—	—	5	—	30	66	42	39	95
36	Каретные заводы и тележки Fabryki powozów i stelmachy	32	—	2	—	12	—	55	125	72	119	297
37	Фабр. математичес. инструментов Fabr. narzędzi matematycznych	19	2	7	—	30	—	—	4	3	25	49
38	Фабр. телеграфических приборов Fabr. telegraficznych przyborów	—	—	2	—	10	—	—	—	—	8	9
39	Часовых дел мастера Zegarmistrze	88	2	3	—	101	—	39	84	21	163	388
40	Фабр. музыкальных инструментов Fabr. instrumentów muzycznych	9	—	2	—	13	—	3	5	1	4	20
41	Органисты (двл. органы) Organmistrze	4	—	—	—	2	—	10	27	20	25	53
42	Фабр. фортепианов и настройщики Fabryki fortepianów i stroiciele	12	—	1	—	27	—	14	37	14	35	113
43	Ламповая фабрика Fabryki lamp	6	—	8	—	13	21	—	—	3	16	28
	Итого Razem	214	5	288	—	522	21	151	348	176	621	1,451

N.	РОДЪ ЗАНЯТІЯ. RODZAJ ZAJĘCIA.	Владельцы фабрикъ и заводов Właściciele fabryk i zakładów		Прикащики, прокуренты и др. Urzędnicy, komisaranci i in.		Рабочіе, стороды и прочіе Robotnicy, stróże i t. p.		Мастеровъ Mistrzów	Подмастеревъ Podmaistrzów	Учениковъ Uczniów	Члены семействъ Członkowie rodziny	
		муж. mężcz.	женщ. kobiet	муж. mężcz.	женщ. kobiet	муж. mężcz.	женщ. kobiet				муж. mężcz.	женщ. kobiet
56	Чулочная издѣляя Wyroby pończosznicze	10	16	1	1	11	41	16	23	5	45	95
57	Позументные мастера Zakłady szmuklerskie	182	4	1	—	355	44	—	—	—	399	729
58	Веревочныя и ниточныя мастерскія Zakłady powroźnicze i niciarskie	3	1	—	—	21	3	19	51	38	40	103
	Итого Razem	285	38	5	4	503	112	76	189	58	709	1,398
	ПРОИЗВОДСТВО БУМАГИ и КОЖЪ. XII. WYROB PAPIERU i SKOR.											
59	Производство бумаги и конвертовъ Fabryki papieru i kopert	26	2	7	—	14	9	1	—	—	22	51
60	Фабрики бумажныхъ обоевъ Fabryki obić papierowych	5	—	1	—	8	2	—	—	—	8	5
61	Кожвенные заводы. Garbarnie	38	—	15	—	324	12	17	373	141	429	799
62	Сыромитные заводы Białoskórnie	9	—	—	—	16	—	17	91	42	55	123
63	Цурихтеры Czurichterzy	21	—	—	—	60	—	—	—	3	40	73
64	Производство клеенки и каблучковъ Fabryki ceraty i obcasów	4	—	1	—	3	2	—	—	—	9	7
65	Фабрики резиновыхъ издѣлій Fabryki wulkanizacji gumowych	4	—	2	—	3	2	—	—	—	2	12
66	Переплетныя заведенія Zakłady introligatorskie	176	16	1	—	358	40	64	147	77	374	774
67	Шорныя и сѣдельныя мастерскія Zakłady gumarskie i siodlarskie	50	3	—	—	115	—	71	261	165	229	574

68	Обойны и декорат. мастерскія Zakłady tapicerskie i dekoracyjne	36	—	70	—	108	227	147	202	469
	Итого Razem	369	24	971	67	278	1.099	575	1.370	2.887
<p align="center">ХІІІ. ДЕРЕВИННЫЯ И РЪЗ- НЫЯ ИЗДѢЛІЯ. WYROBY z DRZEWA i RZEZBIONE.</p>										
69	Лѣсопильные заводы Tartaki	6	—	9	—	1	—	—	11	33
70	Столярныя мастерскія Zakł. stolarskie i krześlarskie	231	14	652	62	518	2.355	1.078	1.859	4.311
71	Бондарныя мастерскія Zakł. bednarskie	7	1	11	—	57	171	64	127	315
72	Шпестене мебелн Wyplatanie mebli	—	—	8	71	—	—	—	6	22
73	Корзинщики Koszykarze	7	—	25	—	7	29	24	23	57
74	Токари, в зонтичныя мастерскія Zakłady tokarskie i parasolnicze	92	9	264	28	78	285	115	329	787
75	Ремесн. мастерскія Zakł. siciarskie	3	—	5	4	1	1	—	6	13
76	Фабр. деревянныхъ пуговиць Fabryki guzików z drzewa	11	—	33	11	—	—	—	33	57
77	Колодокъ саножныхъ мастера Zakł. korpusiarskie	3	1	1	—	4	16	12	11	22
78	Выдѣлка пробокъ Fabryki korków	20	8	33	3	—	—	—	48	53
79	Щеточн. мастерскія Zakł. szrotkar.	29	—	62	21	6	48	23	69	137
80	Лакноровочн. мастер. Zakł. lakiernicze	15	1	15	—	54	185	99	116	309
81	Выдѣлка гребней Zakł. grzebieniarskie	—	—	6	12	5	16	2	10	38
82	Рамочники и позолотчики по дереву Zakł. ramiarskie i pozłotnicze	15	—	12	8	24	86	56	38	75
	Итого Razem	439	22	1.136	215	755	3.192	1.473	2.686	6.229

N.	РОДЪ ЗАПЯТІЯ. RODZAJ ZAJĘCIA	Владельцы фабрик и заводов Właściciele fabryk i zakładów		Практики, прокуренты и и. Urządnicy, komisanci i in.		Работники, сторожа и прочие Robotnicy, stróżowie i t. p.		Мастера Mistrzowie	Подмастерья Podmaścierzni	Учеников Uczniowie	Члены семейств Członkowie rodzin	
		муж. mężcz.	женщ. kobiet	муж. mężcz.	женщ. kobiet	муж. mężcz.	женщ. kobiet				муж. mężcz.	женщ. kobiet
	ШИЦА и НАПИТКИ. XIV. PRZEDMIOTY DO POŻY- WIENIA i NAROJE.											
83	Сахароваренные заводы Cukrownie	9	2	23	—	4	—	—	—	—	25	49
84	Мельница Młyny	16	5	16	7	37	—	58	149	15	167	380
85	Хлебныя и булочныя заведения Piekarnie	129	30	34	7	547	7	59	599	110	574	1,213
86	Выдѣлка праниковъ, Zakłady piernikarskie	7	1	—	1	19	—	6	12	6	36	58
87	Кондитерскія и фабрики конфектовъ Cukiernie i fabryki cukierków	80	4	43	10	188	13	16	311	208	163	336
88	Фабрики крахмала и снѣжки Fabryki krochmalu i śnieżki	18	1	1	—	22	2	—	—	—	34	56
89	Фабрики шоколада Fabryki czekolady	6	3	1	1	4	1	—	—	—	3	15
	Итого Razem	265	46	118	26	821	23	139	1,071	339	1,002	2,107
90	Мясныя лавки Zakłady rzeźnicze	122	25	—	—	219	1	151	380	122	674	1,320
91	Колбасники и копченіе сельдей Zakł. wędliniarskie i wędzenie śledzi	31	13	—	5	40	2	54	68	64	104	185
	Итого. Razem	153	38	—	5	259	3	205	448	186	778	1,505
92	Фабр. искусств., минеральныхъ водъ Fabryki wód mineralnych sztucznych	24	5	9	4	25	1	—	—	—	40	70
93	Пивоваренныя заводы Browary	16	4	35	—	157	1	33	157	12	144	309
94	Винокуренныя заводы Gorzelnie	1	—	1	—	4	—	—	—	—	1	13

95	Дистилрн. и медоваренные заводы Dystylarnie, syczenie miodu	34	1	22	—	31	—	—	—	57	116
96	Фабрики уксуса и горчицы Fabryki octu i musztardy	12	—	2	1	17	2	—	—	37	38
97	Итого Razem Табачная фабрика Fabryki tytoniu	87	10	69	5	234	4	33	157	279	546
	Итого Razem	24	1	34	—	433	224	—	—	240	431
	Итого Razem	529	95	221	36	1,747	254	377	1,676	2,299	4,589
XV. ПЛАТЬЕ и ОЧИСТКА. XV. ODZIEŻ i CZYSZCZENIE.											
98	Бѣлыя издѣлки, бѣлошвейки Wyroby białe, szwalczki bielizny	46	58	1	—	10	241	—	—	116	173
99	Мужские портыне Krawcусу męskie	623	72	3	—	1,106	109	277	1,017	1,899	4,109
100	Фабрики корсетовъ Fabryki gorsetów	4	7	—	—	3	9	—	—	4	9
101	Фабр. искусств. цвѣтовъ Fabryki kwiatów sztucznych	22	82	—	1	12	388	—	—	42	115
102	Шляпочн. мастер. Zakt. kapelusznicze	43	3	1	—	92	18	24	64	108	251
103	Выдѣлка мѣховъ и шапокъ Zakt. kuśnierskie i szapnicze	173	7	2	—	298	15	35	47	402	900
104	Перчаточники Rękawicznicy	51	30	—	—	158	202	45	81	239	453
	Итого Razem	962	259	7	1	1,679	982	381	1,209	476	6,010
105	Камашники Kamasznicy	150	1	1	—	509	33	7	18	9	538
106	Сапожн. мастерскн Zakt. Szewskie	402	37	1	—	779	59	1,165	4,464	2,849	6,774
107	Выдѣлка туфель Pantoflarze	3	—	—	—	8	—	—	—	—	5
	Итого Razem	555	38	2	—	1,296	92	1,172	4,482	2,763	7,317
108	Пряжмастерскія мастерскія Zakłady fryzjerskie	35	24	—	—	9	80	15	75	14	225
109	Бани и купальни Zakłady kąpielowe	14	1	5	9	81	5	—	—	64	126

N.	Р О Д Ъ З А Н Я Т І Ї . RODZAJ ZAJĘCIA.	Владельцы фабрик и заводов Właściciele fabryk i zakładów		Прокляшны и прокуренты и ин. Urzędnicy, ko-misarni i in.		Работы, сторо-жа и прочие Robotnicy, stró-że i t. p.		Мастеров Mistrzów		Помастеров Pomagistrów		Учеников Uczniów		Члены семейств Członkowie rodzin	
		муж. mężcz.	женщ. kobiet	муж. mężcz.	женщ. kobiet	муж. mężcz.	женщ. kobiet	муж. mężcz.	женщ. kobiet	муж. mężcz.	женщ. kobiet	муж. mężcz.	женщ. kobiet	муж. mężcz.	женщ. kobiet
110	Стирка белья и починка платья Pralnie i sęownie	24	41	1	5	5	1.385	—	—	—	—	—	292	462	
111	Содерж. котки Utrzymujący magle	59	127	—	1	2	1	—	—	—	—	—	69	172	
	Итого Razem	97	169	6	15	88	1.391	—	—	—	—	—	425	760	
112	Швальни Szwalnie	2	9	—	—	—	3.605	—	—	—	—	—	361	801	
113	Модня мастер. Modniarki i krawcy damscy	20	343	—	4	5	1.127	—	—	—	—	—	95	226	
	Итого Razem	22	352	—	4	4	4.732	—	—	—	—	—	456	1.027	
	Итого Razem	1.671	842	15	20	3.077	7.277	1.568	5.766	3.253	6.896	15.339			
XVI. STROITEL'NOE D'VLO. PRZEMYSŁ BUDOWLANY.															
114	Строительные подрячки Przedsiębiorcy budowy	30	—	5	—	—	—	—	—	—	—	—	21	32	
115	Камешницы Zakłady mularskie	—	—	9	—	267	9	200	619	64	492	1.214			
116	Печники Zakt. zdunskie	6	—	—	—	60	—	61	318	188	209	568			
117	Плотники Zakt. ciesielskie	16	—	8	—	191	—	143	325	44	303	766			
118	Стеколь. нахляя Zakt. szklarskie	78	2	—	—	108	—	32	47	12	201	394			
119	Портер. завед. Zakt. froferskie	20	—	—	—	96	1	—	—	—	62	113			
120	Кровельщики Zakt. dekarские	—	—	—	—	7	—	13	30	—	16	64			

121	Мостильщики Zakł. brukarskie	3	—	2	—	27	—	26	34	1	39	112
122	Колодезники Zakł. studniarskie i pompiarskie	1	—	—	—	6	—	15	11	—	10	34
	Итого. Razem	154	3	24	—	762	10	490	1,384	259	1,353	3,297
<p align="center">ПОЛИГРАФИЧЕСКІЯ. ЗАНЯТІЯ. XVII. ZAJĘCIA POLIGRA- FICZNE.</p>												
123	Словолитни Odlew szczonek	1	—	3	—	6	—	1	8	—	3	10
124	Типографіи Drukarnie	34	3	17	1	176	7	11	411	113	264	736
125	Литографіи Litografie	33	1	3	—	82	5	—	90	32	74	185
126	Фотографіи Fotografie	28	6	1	—	13	2	4	46	6	51	99
	Итого Razem	96	10	24	1	277	14	16	555	151	392	1,030
<p align="center">ИСКУССТВО ВЪ ПРИМѢНЕ- НІИ КЪ ПРОМЫСЛЕН. XVIII. ZAJĘCIA ARTYSTYCZNE DLA CEŁÓW PRZEMYSŁÓW.</p>												
127	Гравюры и різьби Zakł. grawerskie i rzeźbiarskie Резьбунеры и живопись на фарфорѣ Retuszerzy i malarze na porcelanie Модельеры Modelierzy	64	1	1	—	161	5	22	37	41	153	298
128	Маляры и живописцы Malarze pokojowi i znaków	9	1	4	8	30	17	—	—	—	19	33
129	Модельеры Modelierzy	4	—	—	—	4	—	—	3	1	3	13
130	Маляры и живописцы Malarze pokojowi i znaków	86	—	—	—	137	—	137	281	64	311	776
	Итого Razem	163	2	5	8	332	22	159	321	106	486	1,120
<p align="center">XIX. ТОРГОВЛЯ. HANDEL.</p>												
131	Торговля скотомъ и лошадыми Handel bydłem i koniami	85	7	26	1	2	—	—	—	—	127	213
132	Торговля хлѣбомъ и сѣменами Handel zbożem i nasionami	100	12	14	—	6	—	—	—	—	143	229

N.	РОДЪ ЗАПЯТІЯ. RODZAJ ZAJĘCIA.	Владѣльцы за- водъ и заво- дъ Właściciele fa- bryk i zakładów		Приказчики, прокуренты и Urzednicy, ko- misarzi i in.		Рабочіе, сторо- жа и прочие Robotnicy, stró- że i t. p.		Мастера Mistrzów	Подмастера Podmistrzów	Учениковъ Uczniaków	Члены семействъ Członkowie rodzin	
		мущ. mężcz.	женщ. kobiet	мущ. mężcz.	женщ. kobiet	мущ. mężcz.	женщ. kobiet				мущ. mężcz.	женщ. kobiet
II.	Сельское хозяйство Ogrodnictwo	100	4	22	—	275	12	—	—	—	129	317
IV.	Рыболовство Rybołówstwo	38	4	1	—	—	—	—	—	—	33	62
V.	Горнозаводство Górnictwo	1	—	13	—	2	—	—	—	—	8	27
VI.	Обработка камней и минераловъ Opracowanie kamieni i minerałów	84	1	17	1	337	16	11	141	29	317	754
VII.	Обработка металловъ Opracowanie metalów	501	35	91	1	1,298	136	831	4,052	1,831	3,237	7,736
VIII.	Машиностроение и инструментальное производство Wytórb maszyn i narzędzi	214	5	288	—	522	21	151	348	176	621	1,451
IX.	Фабрики химическихъ изделий Fabryki wyrob. chemicznych	90	7	301	2	94	2	—	44	42	153	295
X.	Производство предметовъ для отопления Przemysł opału i oświetlenia	42	9	36	—	96	15	19	36	3	159	287
XI.	Ткацкая промышленность Wyroby tkanek	285	38	5	4	503	112	76	189	58	709	1,398
XII.	Производство бумаги и кожъ Wytórb papieru i skór	369	24	27	—	971	67	278	1,099	575	1,370	2,887
XIII.	Деревообрабатывающая и резная промышленность Wyroby z drzewa i rzeźbione	439	29	22	—	1,136	215	755	3,192	1,473	2,686	6,229
XIV.	а) Растительная сырьевая промышленность b) Животная сырьевая промышленность в) Текстильная сырьевая промышленность Materiały spożywcze roślinne Materiały spożywcze zwierzęce Najtki Naraje	265	46	118	26	821	23	139	1,071	339	1,002	2,107
		153	38	—	5	259	3	205	448	186	778	1,505
		87	10	69	5	234	4	33	157	12	275	546

Слесарные и оружейные мастера Slusarze i ruszkarze	364	1,968	892	3,224	{ 127	448	1,315	1,890	96	490	434	1,020
Газодари	11	34	1	46	{ 4	20	32	56	7	7	—	14
Gwoździarze	9	76	57	142	11	24	38	73	12	85	58	155
Пожарника	12	56	28	96	12	29	64	105	12	30	20	62
Nożownicy	30	66	42	138	6	16	38	60	—	—	—	—
Дел. напильн., иглошники Piłnikarze i iglarze	55	125	72	252	23	50	85	158	45	45	66	156
Колесные мастера	39	84	21	144	18	48	80	146	13	15	—	28
Kołodzieje	3	5	1	9	81	112	122	315	—	—	—	—
Каретные заводы и тележки Fabryki powozów i stelmachy	10	27	20	57	—	—	—	—	—	—	—	—
Часовых дел мастера Zegarmistrze	14	37	14	65	9	19	27	55	29	43	21	93
Фабр. музыкальных инструментовъ Fabr. instrumentów muzycznych det.	—	44	42	86	—	—	—	—	—	—	—	—
Organisty (дел. органа)	19	36	2	57	—	—	—	—	—	—	—	—
Organmistrze	20	78	2	100	9	33	66	108	—	34	—	42
Фабр. фортепиановъ Fabryki fortepianów	—	—	—	—	—	—	—	—	—	—	—	—
Аптеки	20	78	2	100	24	45	75	144	12	38	—	50
Apteki	1	6	5	12	—	—	—	—	—	—	—	—
Моловари	20	31	8	59	37	72	141	250	5	5	6	16
Młynarze	16	23	5	44	—	—	—	—	10	30	10	50
Ткацкие мастера	—	—	—	—	—	—	—	—	14	17	—	31
Tkacze	19	51	38	108	45	78	152	275	19	19	31	60
Хлопчатобумажные ткальни Fabr. waty i wurobów z bawełny	20	373	141	531	25	59	82	166	10	19	31	60
Красильщики	17	91	45	153	—	—	—	—	19	383	93	495
Fabryczne	17	147	77	288	—	—	—	—	22	108	21	151
Чулочные изделия Wyroby półczosnicze	—	—	—	—	29	66	92	187	21	100	37	158
Высотные мастера Позументные мастера	19	51	38	108	73	96	195	364	21	100	37	158
Sznuklarze	—	—	—	—	—	—	—	—	—	—	—	—
Веревочные и виточные мастера Powroźnicy i niciarze	17	91	45	153	—	—	—	—	—	—	—	—
Кожевники	17	373	141	531	—	—	—	—	—	—	—	—
Garbarze	17	91	45	153	—	—	—	—	—	—	—	—
Сыроматники и пурихтеры Białokornicy i surychtery	64	147	77	288	—	—	—	—	—	—	—	—
Переплетчики Introligatorzy	—	—	—	—	—	—	—	—	—	—	—	—

	По односторонней переписи 1882 г. Podług spisu jednostoronniego 1882 r.			По сведениям магистрата за 1884 г. Podług wiadomości zebranych przez Magistrat w 1884 r.			По указанию входовъ стар- шинъ въ 1884 г. Podług wiadomości podanych przez starszych cechowych w 1884 roku				
	Масте- рожь Majstr.	Подма- стер. Czela- dników	Учени- ковъ Uczniów	Масте- рожь Majstr.	Подма- стер. Czela- dników	Учени- ковъ uczniów	Масте- рожь Majstr.	Подма- стер. Czela- dników	Учени- ковъ uczniów	Всего Razem	
Шорные и сдельные мастера Rymarze i siodlarze	71	261	165	15	35	66	15	35	116	74	175
Обойные и декорат. мастера Tapicerzy i dekoratorzy	108	227	147	71	99	140	71	99	310	60	152
Столяры и стульщики Stolarze i krzeslarze	518	2,355	1,078	330	691	1,050	6	13	2,071	1,056	1,663
Бондарные мастера Bednarze	57	171	64	40	64	158	40	64	262	96	238
Корзинщики Koszykarze	7	29	24	17	23	24	17	23	64	—	10
Токари, и зонтичные мастера Tokarze i parasolnicy	78	285	115	30	48	75	30	48	153	120	199
Решетн. мастера Sicjarze	1	1	—	10	24	31	10	24	65	—	3
Колодокъ сапожныхъ мастера Korusiarze	4	16	12	8	24	39	8	24	71	—	—
Щеточн. мастера Szczotkarze	6	48	23	12	28	56	12	28	96	—	—
Лакеровоин. мастера Lakiernicy	54	185	99	17	41	77	17	41	140	50	93
Выдѣла гребней Grzebleniarze	5	16	2	14	24	24	14	24	62	4	8
Рабочники и позолотчики по дереву Kamiarze i rozłotnicy	24	86	56	—	—	—	—	—	—	—	—
Мельники Młynarze	58	149	15	56	106	136	56	106	298	169	334
Хлебные и булочные мастера Piekarze	59	599	110	171	462	322	171	462	950	450	557
Принципники Piegnikarze	6	12	6	—	—	—	—	—	—	—	2
Кондиторы Cukiernicy	16	311	208	57	150	274	57	150	481	—	—

	По односторонней переписи 1882 г. Podług spisu jednostronnego 1882 r.				По свидѣніямъ магистрата за 1884 г. Podług wiadomości zebranych przez Magistrat w 1884 roku				По указаніямъ цѣхонныхъ старшинъ въ 1884 г. Podług wiadomości podanych przez starszych cechowych w 1884 roku			
	Масте- роуь Majstr.	Подма- стер. Czela- dników	Учени- коуь uczniów	Всего Razem	Масте- роуь Majstr.	Подма- стер. Czela- dników	Учени- коуь uczniów	Всего Razem	Масте- роуь Majstr.	Подма- стер. Czela- dników	Учени- коуь uczniów	Всего Razem
РОДЪ ЗАНЯТІЯ. RODZAJ ZAJĘCIA.												
Граверы и рѣзчики Grawerzy i pieczętarze	22	37	41	100	13	29	62	104	—	—	—	—
Модельеры Modelerzy	—	3	1	4	—	—	—	—	—	—	—	—
Маляры и вывѣсточиле живописцы Malarze pokojowi i znaków	137	281	64	482	30	108	150	288	30	75	55	160
Фельдшера Felczerzy	242	277	251	770	135	201	180	516	274	372	402	1,048
Общій итогъ Suma ogólna	4,969	19,066	8,734	32,769	4,338	9,424	16,394	30,156	3,449	12,987	9,341	25,777

Г Л А В А V^{АЯ}

РАСПРЕДѢЛЕНІЕ ПОСѢЩАЮЩЕЙ УЧИЛИЩА МОЛОДЕЖИ
ВЪ ВОЗРАСТѢ ОТЪ 5 ДО 20 ЛѢТЪ.

R O Z D Z I A Ł V^{TY}

PODZIAŁ UCZESZCZAJĄCEJ DO ZAKŁADÓW NAUKOWYCH MŁO-
DZIEŻY W WIEKU OD 5 DO 20 LAT.

Во время однодневной переписи населения г. Варшавы обращено было при исследовании молодежи в возрастъ отъ 5 до 20 лѣтъ вниманіе на то, посѣщаютъ ли они какія либо учебныя заведенія или нѣтъ?

По собраннымъ переписью матеріаламъ оказывается, что публичныя учебныя заведенія посѣщало лицъ мужскаго пола 7.043 или 12,42% общей суммы лицъ состоящихъ въ возрастѣ отъ 5 до 20 лѣтъ, женскаго пола 3.031 лицъ или 4,94%; частныя учебныя заведенія посѣщало лицъ мужскаго пола 2.279 (4,02%), женскаго 2.579 (4,20%) и наконецъ хедеры (еврейскія училища) посѣщало мальчиковъ 2.326 (4,10%), дѣвочекъ 195 (0,32%).

Затѣмъ не посѣщали никакихъ, ни публичныхъ ни частныхъ заведеній, мужскаго пола 45.054 лица, или 79 $\frac{1}{2}$ % общей суммы состоящихъ въ возрастѣ отъ 5 до 20 лѣтъ; женскаго пола 55.563 лица, или 90 $\frac{1}{2}$ % общей суммы.

Если обратить вниманіе на соотношеніе между числами посѣщающихъ учебныя заведенія и непосѣщающихъ, то на одно лицо посѣщающее учебныя заведенія между лицами рожденными въ г. Варшавѣ, приходится лишь непосѣщающихъ мужскаго пола 4, женскаго 11; между иногородними уроженцами: лицъ мужскаго пола 4, женскаго 8, и наконецъ въ общемъ населеніи приходится на одно посѣщающее училища лицо, непосѣщающихъ мужскаго пола 4, женскаго 9 $\frac{1}{2}$.

Наиболѣе посѣщающихъ учебныя заведенія изъ лицъ мужскаго пола оказалось въ возрастѣ 11 лѣтнемъ (рожденные въ 1871 году). Одно посѣщающее заведенія лицо приходилось тамъ уже на 2,23 непосѣщающихъ между рожденными въ г. Варшавѣ, и на 1,61 лицо между иногородними уроженцами.

Между лицами женскаго пола, рожденными въ г. Варшавѣ, наиболѣе посѣщающихъ учебныя заведенія было въ возрастѣ 13-ти лѣтнемъ, (рожденныхъ въ 1869 г.), именно одно посѣщающее училища лицо приходилось на 5,56 лицъ непосѣщающихъ. Между иногородними уроженками наиболѣе посѣщающихъ училища было въ 12-ти лѣтнемъ возрастѣ (рожденныхъ въ 1870 году); между лицами этого возраста одна посѣщающая учебныя заведенія приходилась на 3,22 непосѣщающихъ.

Przy spisie jednodniowym ludności m. Warszawy zwracano uwagę na to, czy młodzież w wieku od 5 do 20 lat uczęszcza do zakładów naukowych, albo do nich nie uczęszcza?

Na podstawie materiału zebranego spisem jednodniowym okazuje się, że do zakładów naukowych publicznych uczęszczało młodzieży płci męskiej 7.043, czyli 12,42% ilości ogólnej osób tej płci w wieku od 5 do 20 lat; młodzieży płci żeńskiej 3.031, czyli 4,94%.

Do zakładów naukowych prywatnych uczęszczało młodzieży płci męskiej 2.279 (4,02%), młodzieży płci żeńskiej 2.579 (4,20%); nakoniec do chederów (szkół żydowskich) uczęszczało młodzieży płci męskiej 2.326 (4,10%), młodzieży płci żeńskiej 195 (0,32%).

Nieuczęszczało zatem do żadnych szkół tak publicznych jak i prywatnych młodzieży płci męskiej 45.054, czyli 79½% sumy ogólnej liczących od 5 do 20 lat wieku, młodzieży płci żeńskiej 55.563, czyli 90½% sumy ogólnej zostających w wspomnianym wyżej wieku.

Jeżeli zwrócimy uwagę na stosunek zachodzący pomiędzy uczęszczającymi i nieuczęszczającymi do zakładów naukowych, to znajdziemy, że na jedną osobę uczęszczającą do zakładów naukowych i urodzoną w m. Warszawie, przypada osób nieuczęszczających płci męskiej 4, płci żeńskiej 11; pomiędzy urodzonymi w innych miejscowościach wypada osób płci męskiej 4, osób płci żeńskiej 8; i nakoniec pomiędzy ludnością ogólną miasta, bez różnicy miejsca urodzenia, wypada na jedną osobę uczęszczającą do szkół, nieuczęszczających płci męskiej 4, płci żeńskiej 9½.

Z młodzieży płci męskiej stosunkowo najwięcej uczęszczających do szkół było w 11-tym roku życia (urodzeni w 1871 roku). Wypadało bowiem na jedną osobę uczęszczającą w tym wieku, pomiędzy urodzonymi w Warszawie 2,23 osób i pomiędzy urodzonymi w innych miejscowościach 1,61 osób nieuczęszczających.

Pomiędzy młodzieżą płci żeńskiej uczęszczającą do zakładów naukowych i urodzoną w Warszawie, było najwięcej w 13-ym roku życia (urodzone w 1869 r.), mianowicie jedna uczęszczająca wypadła na 5,56 nieuczęszczających. Pomiędzy urodzonymi w innych miejscowościach, najwięcej uczęszczało do zakładów naukowych w 12-ym roku życia (urodzone w 1870 r.), mianowicie wypadła jedna uczęszczająca na 3,22 nieuczęszczających.

Самая большая разница между лицами мужского и женского пола представляется въ возрастѣ отъ 15 до 20 лѣтъ

Въ этомъ возрастѣ на одно посѣщающее учебныя заведенія лицо, приходилось непосѣщающихъ:

между городскими уроженцами мужского пола 6, женского 24;

между иногородними уроженцами мужского пола 5, женского 15.

Въ возрастѣ отъ 5 до 10 лѣтъ на одно посѣщающее учебныя заведенія лицо приходитея непосѣщающихъ:

между городскими уроженцами мужского пола $4\frac{1}{2}$, женского 12;

между иногородними уроженцами мужского пола 5, женского 9.

Наконецъ въ возрастѣ отъ 10 до 15 лѣтъ на одно посѣщающее учебныя заведенія лицо приходилось непосѣщающихъ:

между городскими уроженцами мужского пола $2\frac{1}{2}$, женского 6;

между иногородними уроженцами мужского пола 2, женского $3\frac{1}{2}$.

Подробности выше изложенныхъ отношеній представлены въ приложенной при семъ *Таблицѣ* № 16.

Największe różnice pomiędzy osobami obu płci były w okresie od 15 do 20 lat wieku.

W tym okresie na jedną osobę uczęszczającą do zakładów naukowych wypadało nieuczęszczających:

 pomiędzy urodzonymi w m. Warszawie 6 osób płci męskiej i 24 płci żeńskiej;
 pomiędzy urodzonymi w innych miejscowościach 5 osób płci męskiej i 15 płci żeńskiej.

W okresie od 5 do 10 lat wieku na jedną osobę uczęszczającą do zakładów naukowych wypadało nieuczęszczających:

 pomiędzy urodzonymi w m. Warszawie $4\frac{1}{2}$ płci męskiej i 12 płci żeńskiej;
 pomiędzy urodzonymi w innych miejscowościach 5 osób płci męskiej i 9 płci żeńskiej.

Nakoniec w okresie od 10 do 15 lat wieku na jedną osobę uczęszczającą do zakładów naukowych wypadało nieuczęszczających:

 pomiędzy urodzonymi w m. Warszawie $2\frac{1}{2}$ płci męskiej i 6 płci żeńskiej;
 pomiędzy urodzonymi w innych miejscowościach 2 osoby płci męskiej i $3\frac{1}{4}$ płci żeńskiej.

Szczegóły wyżej wymienionych stosunków znajdują się w niżej umieszczonej *Tablicy Nr. 16.*

Таблица № 16.


РАСПРЕДѢЛЕНІЕ ПОСѢЩАЮЩЕЙ УЧИЛИЩА МОЛОДЕЖИ ВЪ ВОЗРАСТѢ ОТЪ 5 ДО 20 ЛѢТЪ.


ВОЗРАСТЪ WIEK	Посѣщающіе публичныя учебныя заведенія Uczęszczający do zakładów naukowych publicznych		Посѣщающіе частныя учебныя заведенія Uczęszczający do zakładów naukowych prywatnych		Посѣщающіе хедеры Uczęszczający do chederów	
	мальчики chłopcy	дѣвочки dziewczęta	мальчики chłopcy	дѣвочки dziewczęta	мальчики chłopcy	дѣвочки dziewczęta
	Уроженцы г. Варшавы Urodzeni w Warszawie					
Рожден. въ Urodzeni w 1876 г.	34	32	18	16	199	14
„ 1875 „	73	56	31	37	255	16
„ 1874 „	117	102	62	88	263	27
„ 1873 „	173	142	119	116	234	22
„ 1872 „	320	200	120	182	258	22
отъ 5 1/2 до 10 1/2 лѣтъ od 5 1/2 do 10 1/2 lat	717	532	350	439	1.209	101
Рожден. въ Urodzeni w 1871 г.	398	200	119	150	214	17
„ 1870 „	484	219	142	174	188	22
„ 1869 „	443	184	119	168	162	13
„ 1868 „	388	162	100	155	82	12
„ 1867 „	339	162	96	114	67	3
отъ 10 1/2 до 15 1/2 лѣтъ od 10 1/2 do 15 1/2 lat	2.052	927	576	761	713	67
Рожден. въ Urodzeni w 1866 г.	309	126	116	84	45	5
„ 1865 „	275	81	73	40	37	—
„ 1864 „	208	62	81	28	26	2
„ 1863 „	169	36	55	14	24	—
„ 1862 „	123	19	42	10	13	—
отъ 15 1/2 до 20 1/2 лѣтъ od 15 1/2 do 20 1/2 lat	1.084	324	367	176	145	7
Всего Suma	3.853	1.783	1.293	1.376	2.067	175
Иногородные уроженцы Urodz. w innych miejscowościach						
Рожден. въ Urodzeni w 1876 г.	12	9	6	7	26	—
„ 1875 „	19	14	13	12	24	1
„ 1874 „	39	23	21	38	35	5
„ 1873 „	62	46	42	36	22	—
„ 1872 „	119	66	41	79	31	4
отъ 5 1/2 до 10 1/2 лѣтъ od 5 1/2 do 10 1/2 lat	251	158	123	172	138	10
Рожден. въ Urodzeni w 1871 г.	225	100	67	86	29	3
„ 1870 „	268	130	72	108	25	5
„ 1869 „	296	141	109	133	23	1
„ 1868 „	320	149	100	153	15	1
„ 1867 „	294	157	86	161	12	—
отъ 10 1/2 до 15 1/2 лѣтъ od 10 1/2 do 15 1/2 lat	1.403	677	434	641	104	10
Рожден. въ Urodzeni w 1866 г.	299	137	95	179	3	—
„ 1865 „	330	109	100	116	4	—
„ 1864 „	281	86	101	63	5	—
„ 1863 „	287	55	86	19	3	—
„ 1862 „	339	26	47	13	2	—
отъ 15 1/2 до 20 1/2 лѣтъ od 15 1/2 do 20 1/2 lat	1.536	413	429	390	17	—
Всего Suma	3.190	1.248	986	1.203	259	20
Общій итогъ Suma ogólna	7.043	3.031	2.279	2.579	2.326	195


**UCZĘSZCZAJĄCA DO ZAKŁADÓW NAUKOWYCH MŁODZIEŻ
W WIEKU OD 5 DO 20 LAT.**

Вообще посещающие учебныя заведения Razem uczęszczający do zakładów naukowych		Непосещающие никаких учебных заведений Nieuczęszczający do żadnych zakładów naukowych		На одного посещающего было непосещающих Na jednego uczęszczającego przypada nieuczęszczających	
мальчики chłopcy	дѣвочки dziewczeta	мальчики chłopcy	дѣвочки dziewczeta	мальчиковъ chłopców	дѣвочекъ dziewcząt
251	62	2.551	2.905	10,16	46,85
359	109	2.402	2.745	6,69	25,18
442	217	2.259	2.614	5,11	12,05
526	280	1.904	2.288	3,62	8,17
698	404	1.908	2.308	2,73	5,71
2.276	1.072	11.024	12.860	4,48	12,—
731	367	1.631	2.093	2,23	5,71
814	415	1.828	2.332	2,25	5,62
724	365	1.699	2.028	2,35	5,56
570	329	1.674	1.980	2,94	6,02
502	278	1.728	2.131	3,44	7,64
3.341	1.755	8.560	10.564	2,56	6,02
470	215	1.760	2.297	3,74	10,68
385	121	1.814	2.375	4,71	19,63
315	92	2.042	2.757	6,48	29,97
248	50	1.862	2.268	7,51	45,36
178	29	1.862	2.561	10,46	88,31
1.596	507	9.340	12.258	5,85	24,18
7.213	3.334	28.924	35.682	4,01	10,70
44	16	551	618	12,52	38,63
56	27	553	605	9,88	22,41
95	66	558	614	5,87	9,30
126	82	541	581	4,30	7,09
191	149	518	667	2,71	4,48
512	340	2.721	3.085	5,31	9,07
321	189	516	615	1,61	3,25
365	243	657	782	1,80	3,22
428	275	716	898	1,67	3,27
435	303	1.013	1.016	2,33	3,35
392	318	1.237	1.254	3,16	3,94
1.941	1.328	4.139	4.565	2,13	3,44
397	316	1.617	1.881	4,07	5,95
434	225	1.697	2.169	3,91	9,64
387	149	2.005	2.694	5,18	18,08
376	74	1.955	2.594	5,20	35,05
388	39	1.996	2.893	5,14	74,18
1.982	803	9.270	12.231	4,68	15,23
4.435	2.471	16.130	19.881	3,64	8,05
11.648	5.805	45.054	55.563	3,87	9,57

324010







Biblioteka im. Hieronima
Łopacińskiego w Lublinie



324008

7.3



1000087076